

## **Benchmark**

### **Vrije tarieven mondzorg 2012**

#### **Noord-Brabant**

Datum: 31-01-2012

## Inhoudsopgave

Groep A - Consultatie en diagnostiek	3
Groep C - Preventieve mondzorg	4
Groep E - Vullingen, kronen en bruggen	5
Groep G - Kunstgebitten (prothetische voorzieningen)	6
Groep J - Chirurgie	7
Groep L - Wortelkanaalbehandelingen (endodontologie)	8
Groep N - Tandvleesbehandelingen (parodontologie)	9
Groep P - Implantaten (implantologie)	10
Groep S - Kaakgewrichtsbehandelingen (gnathologie)	11
Groep V - Beugels (orthodontie)	12
Groep W - Nazorg	13
Groep X - Diversen	14

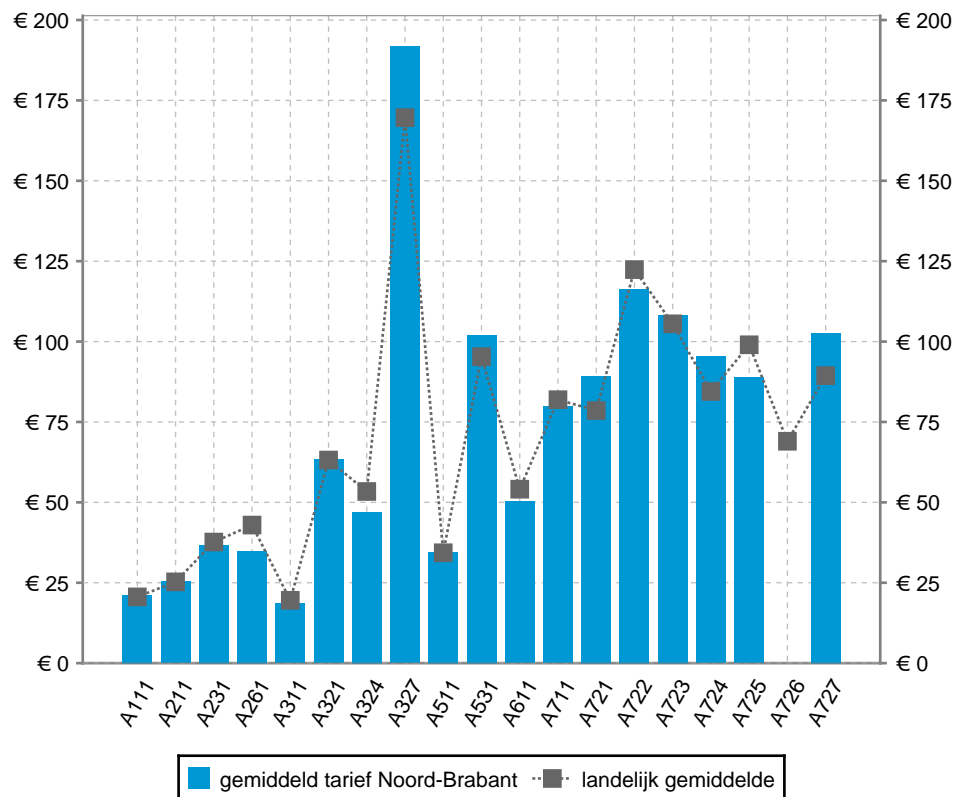
© 2012, Fa-med B.V.

Alle rechten op informatie (tekst, beeld, etc) die u in dit document aantreft berusten bij Fa-med B.V. Gehele of gedeeltelijke overname, plaatsing op andere sites, verveelvoudiging op welke andere wijze dan ook en/of commercieel gebruik van deze informatie is niet toegestaan, tenzij hiervoor uitdrukkelijk schriftelijke toestemming is verleend door Fa-med B.V. of tenzij aan de onderstaande voorwaarden wordt voldaan.

Deze informatie mag worden bekeken op een scherm, gedownload worden op een hard-disk of geprint worden, mits dit geschied voor persoonlijk, informatief en niet-commercieel gebruik, mits de documenten niet veranderd worden, mits de volgende copyright-tekst in elke copy aanwezig is: "© Copyright Fa-med B.V. Alle rechten voorbehouden.", mits copyright, handelsmerk en andere van toepassing zijn de teksten niet worden verwijderd en mits de informatie niet wordt gebruikt in een ander werk of publicatie in welk medium dan ook.

In samenwerking met

## Groep A - Consultatie en diagnostiek (Noord-Brabant)

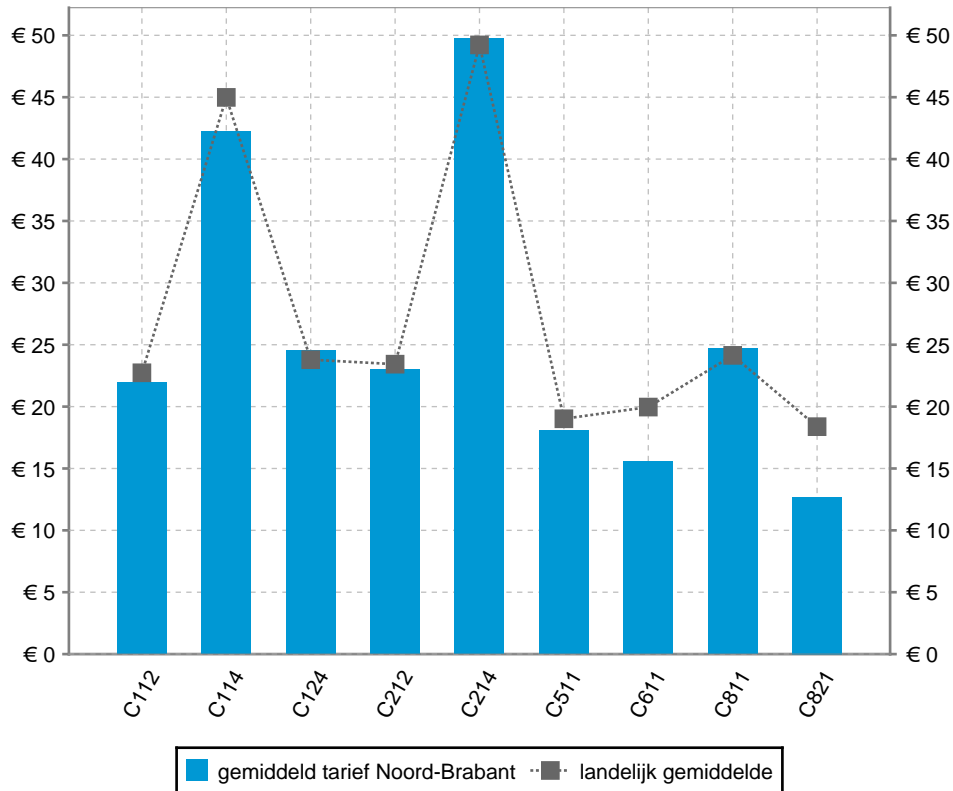


Code	Omschrijving	Noord-Brabant gemiddelde		Landelijk gemiddelde		Gemiddelde landelijke vergoeding	
		*	**	*	**	*	**
A111	Periodieke controle	€ 21	+ 3%	2,2	€ 21	1,5	€ 19
A211	Probleemgericht consult	€ 25	+ 0%	5,2	€ 25	5,2	€ 18
A231	Intake consult	€ 37	- 2%	12,1	€ 38	9,8	€ 23
A261	Multidisciplinair consult	€ 35!	- 19%	5,7	€ 43	21,0	€ 28!
A311	Maken en beoordelen kleine röntgenfoto	€ 18	- 5%	9,0	€ 19	8,5	€ 15
A321	Maken en beoordelen kaakoverzichtsfoto	€ 63	+ 0%	11,9	€ 63	7,6	€ 42
A324	Maken en beoordelen schedelfoto	€ 47!	- 12%	16,8	€ 53	20,9	€ 35!
A327	Maken en beoordelen meer-dimensionale kaakfoto	€ 192!	+ 13%	11,4	€ 170!	38,2	€ 154!
A511	Vaststellen wortelkanaal-classificatiescore	€ 34!	+ 1%	8,3	€ 34	5,7	€ 29!
A531	Vaststellen conditie tandvlees	€ 102!	+ 7%	44,0	€ 95	42,1	€ 67!
A611	Microbiologisch- en/of speekselonderzoek	€ 50!	- 7%	8,7	€ 54	15,1	€ 32!
A711	Opstellen en bespreken zorgplan	€ 80!	- 3%	22,1	€ 82	23,7	€ 75!
A721	Aanvullend onderzoek prothetische en restauratieve zorg	€ 89!	+ 14%	20,7	€ 78	33,3	€ 58!
A722	Onderzoek tandvleesbehandelingen	€ 116	- 5%	35,8	€ 122	30,9	€ 81!
A723	Aanvullend onderzoek implantologie	€ 108!	+ 2%	22,3	€ 105	24,0	€ 71!
A724	Aanvullend onderzoek kaakgewrichtsbehandelingen	€ 95!	+ 13%	25,6	€ 84!	48,7	
A725	Aanvullend onderzoek orthodontie (beugels)	€ 89!	- 10%	40,0	€ 99	41,9	€ 56!
A726	Aanvullend onderzoek naar slaapafhankelijke	..			€ 69!	23,3	
A727	Aanvullend onderzoek vaststellen behandelbaarheid	€ 103!	+ 15%	27,4	€ 89!	31,6	

\* De percentages geven het procentuele verschil weer van het tarief op provincieniveau ten opzichte van het landelijk gemiddelde.  
 \*\* De standaardafwijking.  
 ! Het aantal waarnemingen (tandartspraktijken) is kleiner dan 50, dit kan een niet-representatief beeld geven.

- De gegevens zijn gebaseerd op behandelingen die zijn uitgevoerd tussen 01-01-2012 en 30-01-2012.  
 - De rapportage is gebaseerd op 851.922 gedeclareerde verrichtingen van in totaal 1343 tandartspraktijken.

## Groep C - Preventieve mondzorg (Noord-Brabant)

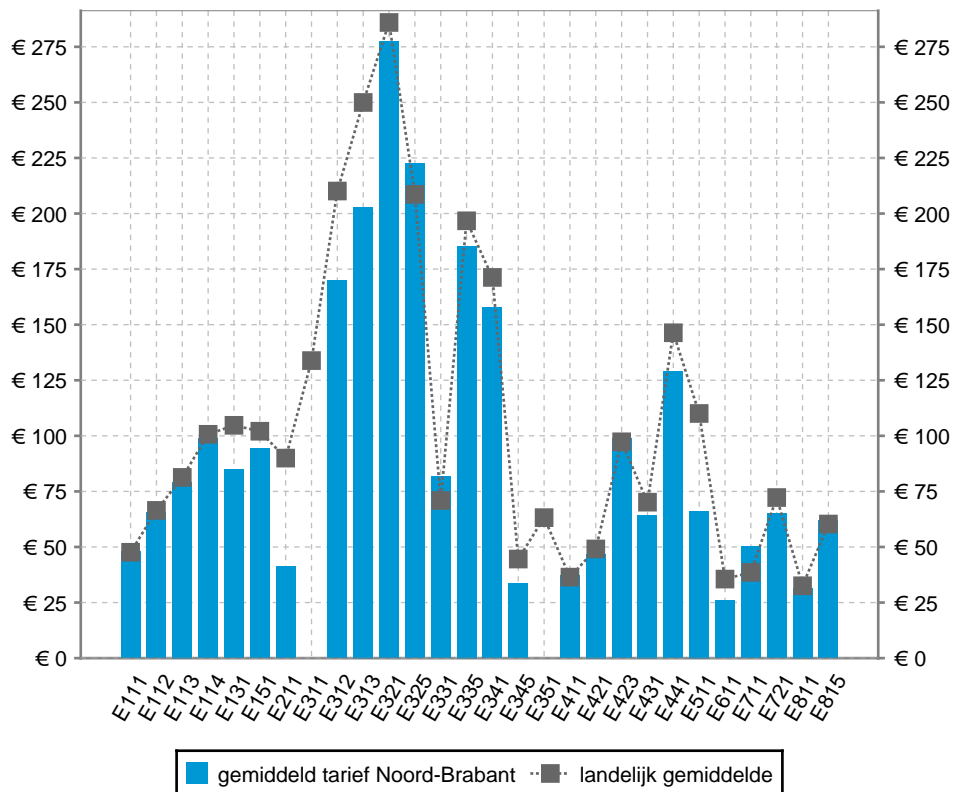


Code	Omschrijving	Noord-Brabant gemiddelde		Landelijk gemiddelde		Gemiddelde landelijke vergoeding	
		*	**		**		
C112	Preventieve voorlichting en/of instructie standaard	€ 22	- 3%	3,5	€ 23	4,9	€ 17
C114	Preventieve voorlichting en/of instructie uitgebreid	€ 42	- 6%	7,6	€ 45	11,8	€ 31 !
C124	Consult voor evaluatie van preventie	€ 24 !	+ 3%	6,6	€ 24	5,8	€ 15 !
C212	Gebitsreiniging standaard	€ 23	- 2%	3,3	€ 23	5,2	€ 16
C214	Gebitsreiniging uitgebreid	€ 50	+ 1%	4,8	€ 49	5,8	€ 33
C511	Sealen per element	€ 18	- 5%	2,7	€ 19	10,0	€ 16
C611	Beslijpen en/of fluorideren melkelement	€ 15 !	- 22%	7,8	€ 20	6,8	€ 5 !
C811	Fluoridebehandeling boven- en ondergebit	€ 25	+ 2%	2,1	€ 24	2,5	€ 22
C821	Medicinale behandeling per element	€ 13 !	- 31%	9,6	€ 18	18,5	€ 9 !

\* De percentages geven het procentuele verschil weer van het tarief op provincieniveau ten opzichte van het landelijk gemiddelde.  
 \*\* De standaardafwijking.  
 ! Het aantal waarnemingen (tandartspraktijken) is kleiner dan 50, dit kan een niet-representatief beeld geven.

- De gegevens zijn gebaseerd op behandelingen die zijn uitgevoerd tussen 01-01-2012 en 30-01-2012.  
 - De rapportage is gebaseerd op 851.922 gedeclareerde verrichtingen van in totaal 1343 tandartspraktijken.

## Groep E - Vullingen, kronen en bruggen (Noord-Brabant)



Code	Omschrijving	Noord-Brabant gemiddelde		Landelijk gemiddelde		Gemiddelde landelijke vergoeding	
		*	**	*	**	*	**
E111	Eévlaksvulling	€ 48	+ 1%	9,5	€ 48	8,5	€ 35
E112	Tweevlaksvulling	€ 65	- 1%	9,2	€ 66	10,0	€ 50
E113	Drievlaksvulling	€ 79	- 2%	11,2	€ 81	12,6	€ 61
E114	Vier- of vijfvlaksvulling	€ 99	- 2%	13,9	€ 101	14,7	€ 80
E131	Opbouw van plastisch materiaal bij extreme gebitsslijtage..	€ 85!	- 19%	16,6	€ 105	104,1	
E151	Aanbrengen schildje van tandkleurig plastisch materiaal	€ 94!	- 8%	16,6	€ 102	68,2	€ 64!
E211	Herstellen hoektandfunctie	€ 41!	- 54%	22,1	€ 90!	48,0	€ 126!
E311	Eévlak inlay				€ 134!	51,7	
E312	Tweevlaks inlay	€ 170!	- 19%	0,0	€ 210!	90,1	€ 132!
E313	Drievlaks inlay	€ 203!	- 19%	28,1	€ 250!	91,2	€ 155!
E321	Kroon	€ 277	- 3%	72,6	€ 286	83,6	€ 191
E325	Brugtussendeel	€ 222	+ 7%	98,7	€ 209	93,4	€ 129!
E331	Kroon in melkgebit	€ 82!	+ 15%	1,1	€ 71!	14,5	€ 44!
E335	Schildje van keramiek of kunststof	€ 185!	- 6%	27,4	€ 197	86,4	€ 101!
E341	Plakbrug met één tussendeel aan één element	€ 158!	- 8%	49,6	€ 171	67,5	€ 117!
E345	Volgende tussendeel of steunpunt bij plakbrug	€ 34!	- 24%	3,7	€ 44!	35,7	€ 29!
E351	Brugverankering aan één element				€ 63!	18,4	
E411	Plaatsen wortelkanaalpin	€ 37	+ 2%	27,7	€ 36	17,3	€ 21!
E421	Opbouw van plastisch materiaal	€ 47	- 4%	13,5	€ 49	16,1	€ 36!
E423	Opbouw niet-plastisch materiaal	€ 99!	+ 1%	36,4	€ 97	41,0	€ 63!
E431	Plaatsen opbouw ten behoeve van implantaatkroon	€ 64!	- 8%	43,8	€ 70	75,4	€ 33!
E441	Wortelkap	€ 129!	- 12%	0,0	€ 146!	21,0	
E511	Aanbrengen precisiekoppelingen per stuk	€ 66!	- 40%	2,5	€ 110!	60,3	
E611	Afdruk ten behoeve van fixatie bij moeilijk kroon- en ..	€ 26!	- 27%	0,0	€ 35!	22,6	€ 11!
E711	Tijdelijke (nood)kroon	€ 50!	+ 30%	55,9	€ 38	25,8	€ 27!
E721	Tijdelijke voorziening (kroon) voor langere periode	€ 65!	- 10%	39,0	€ 72	47,8	€ 41!
E811	Opnieuw vastzetten kroon	€ 31	- 3%	7,8	€ 32	12,0	€ 19
E815	Opnieuw vastzetten plakbrug	€ 62!	+ 3%	12,4	€ 60	13,7	€ 35!

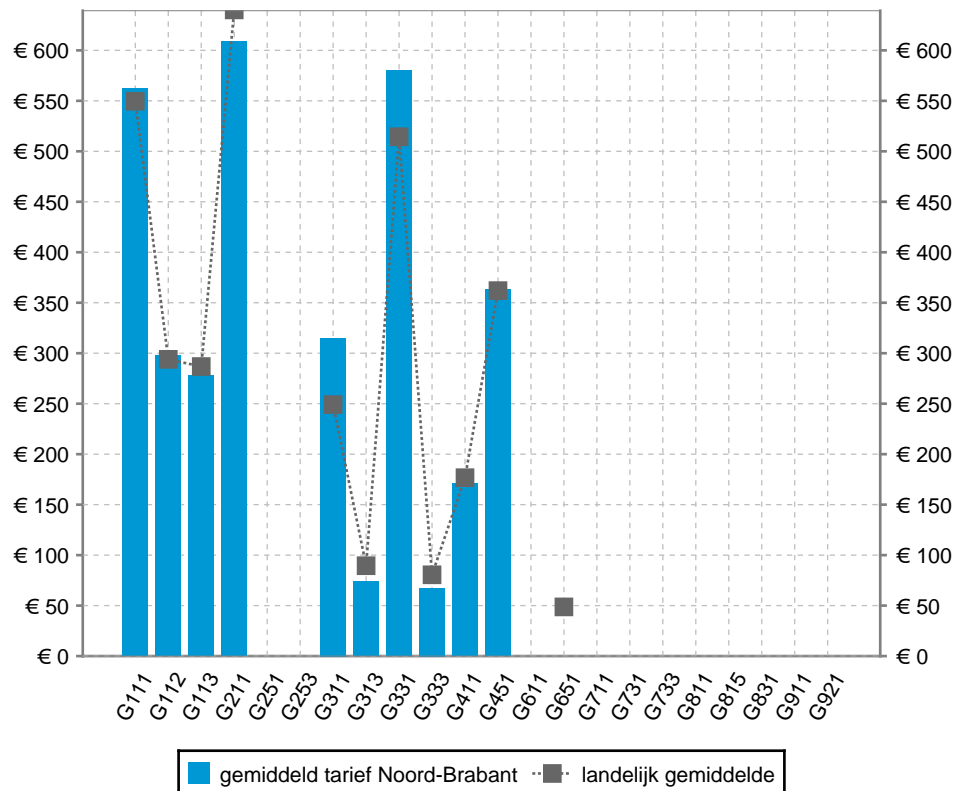
\* De percentages geven het procentuele verschil weer van het tarief op provincieniveau ten opzichte van het landelijk gemiddelde.

\*\* De standaardafwijking.

! Het aantal waarnemingen (tandartspraktijken) is kleiner dan 50, dit kan een niet-representatief beeld geven.

- De gegevens zijn gebaseerd op behandelingen die zijn uitgevoerd tussen 01-01-2012 en 30-01-2012.
- De rapportage is gebaseerd op 851.922 gedeclareerde verrichtingen van in totaal 1343 tandartspraktijken.

## Groep G - Kunstgebitten (prothetische voorzieningen) (Noord-Brabant)

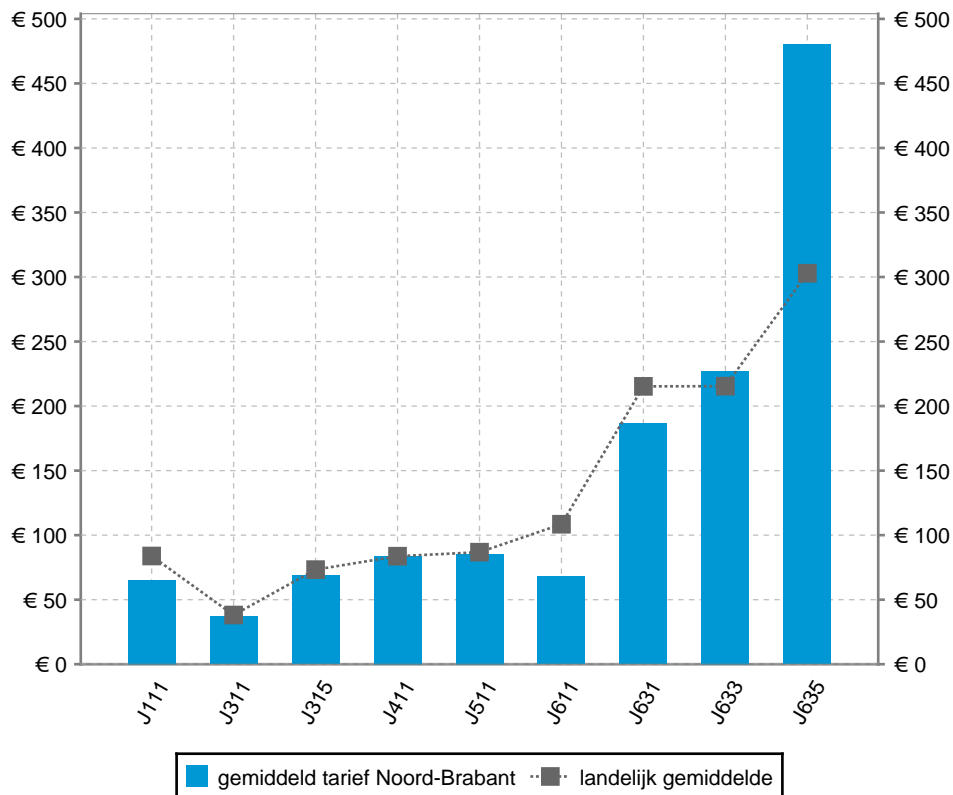


Code	Omschrijving	Noord-Brabant gemiddelde		Landelijk gemiddelde		Gemiddelde landelijke vergoeding	
		*	**		**		
G111	Volledig kunstgebit boven- en onderkaak	€ 562!	+ 2%	40,2	€ 550	82,9	€ 453 !
G112	Volledig kunstgebit onderkaak	€ 298!	+ 1%	84,4	€ 294	69,5	
G113	Volledig kunstgebit bovenkaak	€ 277!	- 3%	46,1	€ 287	56,5	€ 222 !
G211	Klikgebit per kaak	€ 609!	- 5%	266,8	€ 640!	311,5	
G251	Vervangend klikgebit op niet verbonden implantaten						
G253	Vervangend klikgebit op verbonden implantaten						
G311	Maken mesostructuur bestaande uit twee drukknoppen	€ 315!	+ 26%	143,3	€ 249!	128,3	
G313	Vervaardigen extra drukknop	€ 74!	- 17%	37,3	€ 89!	62,0	
G331	Maken mesostructuur bestaande uit een staaf tussen twee...	€ 580!	+ 13%	281,0	€ 514!	274,9	
G333	Vervaardigen extra staaf in dezelfde kaak	€ 67!	- 16%	0,0	€ 80!	26,7	
G411	Gedeeltelijk (kunsthars)gebit (plaatje) per kaak	€ 171!	- 3%	40,6	€ 177	41,5	€ 139 !
G451	Gedeeltelijk kunstgebit met metaalbasis (frame) per kaak	€ 363!	+ 0%	80,8	€ 362	77,2	€ 323 !
G611	Aanpassing bestaand kunstgebit na plaatsing implantaten						
G651	Uitbreiding gedeeltelijk kunstgebit of frame				€ 49!	0,0	
G711	Opvullen bestaand kunstgebit per kaak						
G731	Opvullen bestaand klikgebit per kaak						
G733	Opvullen bestaand klikgebit met (de)montage per kaak						
G811	Reparatie kunstgebit zonder afdruk per kaak						
G815	Reparatie kunstgebit met afdruk per kaak						
G831	Reparatie kunstgebit inclusief (de)monteren mesostructuur						
G911	Tijdelijke zachte laag in kunstgebit						
G921	Tijdelijke voorziening (prothese) voor langere periode per ..						

\* De percentages geven het procentuele verschil weer van het tarief op provincieniveau ten opzichte van het landelijk gemiddelde.  
 \*\* De standaardafwijking.  
 ! Het aantal waarnemingen (tandartspraktijken) is kleiner dan 50, dit kan een niet-representatief beeld geven.

- De gegevens zijn gebaseerd op behandelingen die zijn uitgevoerd tussen 01-01-2012 en 30-01-2012.  
 - De rapportage is gebaseerd op 851.922 gedeclareerde verrichtingen van in totaal 1343 tandartspraktijken.

## Groep J - Chirurgie (Noord-Brabant)



Code	Omschrijving	Noord-Brabant gemiddelde		Landelijk gemiddelde		Gemiddelde landelijke vergoeding
		*	**	*	**	
J111	Terugzetten verplaatst element door ongeval	€ 65!	- 22 % 13,4	€ 84!	23,6	
J311	Trekken tand of kies	€ 37	- 3 % 6,2	€ 38	10,0	€ 30
J315	Moeizaam trekken tand of kies	€ 69	- 6 % 11,2	€ 73	16,3	€ 58
J411	Chirurgische verrichting	€ 84!	+ 0 % 33,9	€ 84	33,6	€ 53!
J511	Aanbrengen botvervangers	€ 85!	- 2 % 20,5	€ 87!	74,7	€ 16!
J611	Kijkoperatie	€ 68!	- 37 % 0,0	€ 108!	31,8	
J631	Endodontische chirurgie snij/hoektaand	€ 186!	- 13 % 89,6	€ 215!	133,0	
J633	Endodontische chirurgie premolaar	€ 227!	+ 5 % 21,7	€ 215!	32,5	
J635	Endodontische chirurgie molaar	€ 480!	+ 58 % 20,0	€ 303!	107,6	

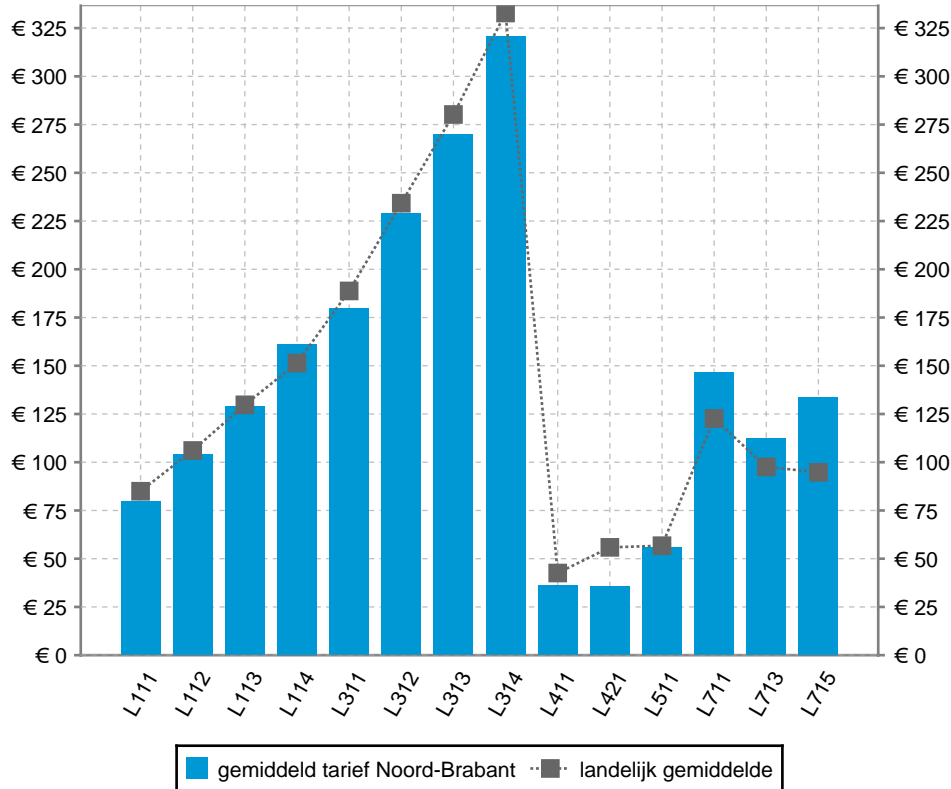
\* De percentages geven het procentuele verschil weer van het tarief op provincieniveau ten opzichte van het landelijk gemiddelde.

\*\* De standaardafwijking.

! Het aantal waarnemingen (tandartspraktijken) is kleiner dan 50, dit kan een niet-representatief beeld geven.

- De gegevens zijn gebaseerd op behandelingen die zijn uitgevoerd tussen 01-01-2012 en 30-01-2012.
- De rapportage is gebaseerd op 851.922 gedeclareerde verrichtingen van in totaal 1343 tandartspraktijken.

## Groep L - Wortelkanaalbehandelingen (endodontologie) (Noord-Brabant)

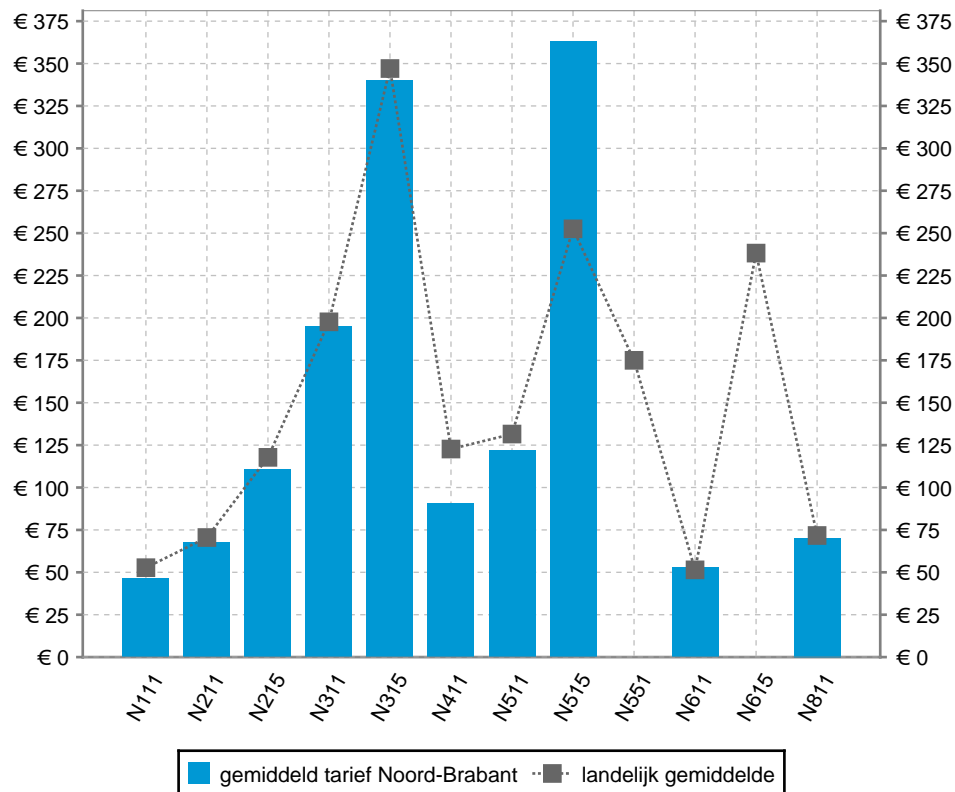


Code	Omschrijving	Noord-Brabant		Landelijk		Gemiddelde	
		gemiddelde		gemiddelde		landelijke vergoeding	
L111	Start wortelkanaalbehandeling per element met 1 kanaal	€ 80!	- 6 %	26,6	€ 85	24,8	€ 61 !
L112	Start wortelkanaalbehandeling per element met 2 kanalen	€ 104!	- 2 %	31,2	€ 106	21,7	€ 82 !
L113	Start wortelkanaalbehandeling per element met 3 kanalen	€ 129!	- 1 %	28,1	€ 130	26,7	€ 106 !
L114	Start wortelkanaalbehandeling per element met 4 of mee ..	€ 161!	+ 6 %	38,5	€ 151!	34,7	€ 118 !
L311	Volledige wortelkanaalbehandeling per element met 1 ..	€ 180	- 5 %	45,9	€ 189	45,6	€ 141
L312	Volledige wortelkanaalbehandeling per element met 2 ..	€ 229	- 2 %	51,9	€ 234	48,8	€ 170
L313	Volledige wortelkanaalbehandeling per element met 3 ..	€ 270	- 4 %	48,4	€ 280	50,8	€ 219
L314	Volledige wortelkanaalbehandeling per element met 4 of ..	€ 320!	- 4 %	48,7	€ 333	54,2	€ 260 !
L411	Deelprestatie moeilijke wortelkanaalbehandeling per ..	€ 36!	- 15 %	11,2	€ 42	28,7	€ 28 !
L421	Deelprestatie extra moeilijke wortelkanaalbehandeling pe..	€ 36!	- 36 %	10,3	€ 56	39,8	€ 37 !
L511	Gedeeltelijk of geheel weghalen pulpaweefsel	€ 56!	- 1 %	7,3	€ 57	16,0	€ 33 !
L711	Behandeling open wortelpunt per element per kanaal, ..	€ 146!	+ 19 %	53,5	€ 123!	52,6	
L713	Behandeling open wortelpunt per element per kanaal, ..	€ 112!	+ 15 %	62,2	€ 97!	53,4	
L715	Definitieve afsluiting van open wortelpunt per element	€ 134!	+ 41 %	41,2	€ 95!	36,2	

\* De percentages geven het procentuele verschil weer van het tarief op provincieniveau ten opzichte van het landelijk gemiddelde.  
 \*\* De standaardafwijking.  
 ! Het aantal waarnemingen (tandartspraktijken) is kleiner dan 50, dit kan een niet-representatief beeld geven.

- De gegevens zijn gebaseerd op behandelingen die zijn uitgevoerd tussen 01-01-2012 en 30-01-2012.  
 - De rapportage is gebaseerd op 851.922 gedeclareerde verrichtingen van in totaal 1343 tandartspraktijken.

## Groep N - Tandvleesbehandelingen (parodontologie) (Noord-Brabant)



Code	Omschrijving	Noord-Brabant gemiddelde		Landelijk gemiddelde		Gemiddelde landelijke vergoeding
		*	**	*	**	
N111	Grondig reinigen worteloppervlak per element	€ 46	- 12 % 46,9	€ 53	61,4	€ 27
N211	Tussentijdse beoordeling tandvleesbehandeling	€ 68!	- 4 % 19,7	€ 70	17,4	€ 54!
N215	Evaluatie tandvleesbehandeling	€ 111!	- 6 % 32,6	€ 118	30,5	€ 76!
N311	Flapoperatie tussen 2 elementen	€ 195!	- 1 % 53,7	€ 198!	53,9	
N315	Flapoperatie per sextant (zesde deel)	€ 340!	- 2 % 51,8	€ 347!	61,0	€ 271!
N411	Tuber- of retromolaarplastiek	€ 90!	- 26 % 0,0	€ 123!	32,6	
N511	Aanbrengen regeneratiemateriaal per element	€ 122!	- 7 % 34,0	€ 131!	30,7	€ 69!
N515	Aanbrengen regeneratiemateriaal per sextant	€ 363!	+ 44 % 0,0	€ 252!	57,2	
N551	Operatieve verwijdering regeneratiemateriaal			€ 175!	0,0	
N611	Tandvleescorrectie per element, zonder opklap	€ 53!	+ 3 % 15,4	€ 51	14,8	€ 31!
N615	Tandvleescorrectie per element, met opklap			€ 238!	194,8	
N811	Behandeling tandvleesabces	€ 70!	- 2 % 4,0	€ 72	10,8	€ 61!

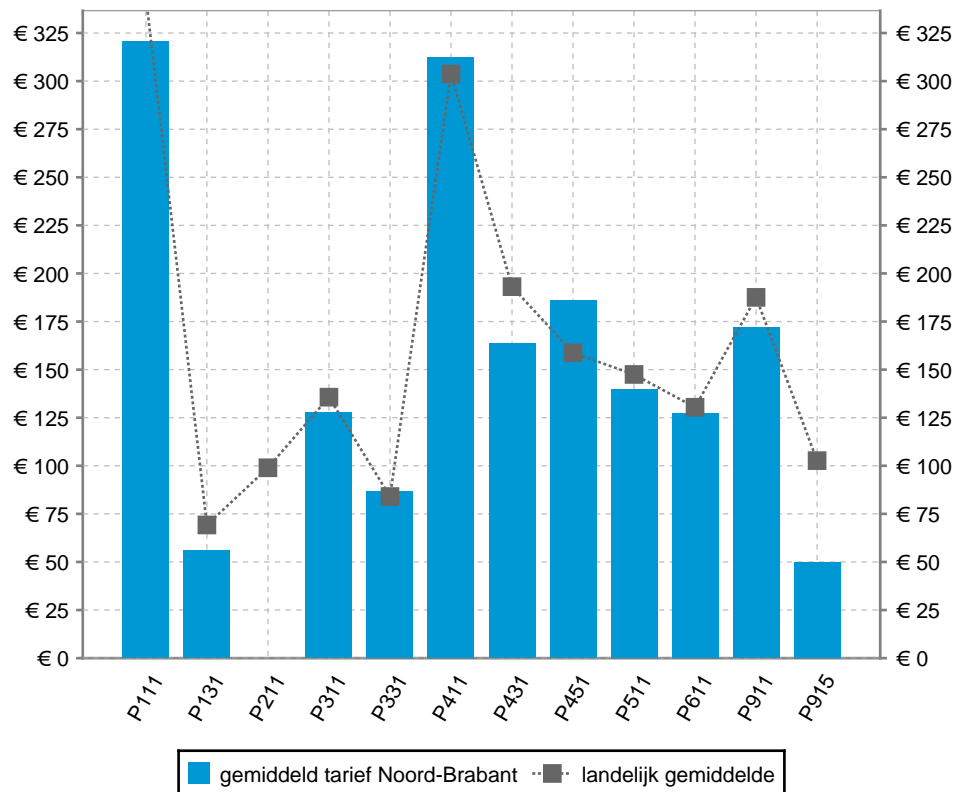
\* De percentages geven het procentuele verschil weer van het tarief op provincieniveau ten opzichte van het landelijk gemiddelde.

\*\* De standaardafwijking.

! Het aantal waarnemingen (tandartspraktijken) is kleiner dan 50, dit kan een niet-representatief beeld geven.

- De gegevens zijn gebaseerd op behandelingen die zijn uitgevoerd tussen 01-01-2012 en 30-01-2012.
- De rapportage is gebaseerd op 851.922 gedeclareerde verrichtingen van in totaal 1343 tandartspraktijken.

## Groep P - Implantaten (implantologie) (Noord-Brabant)

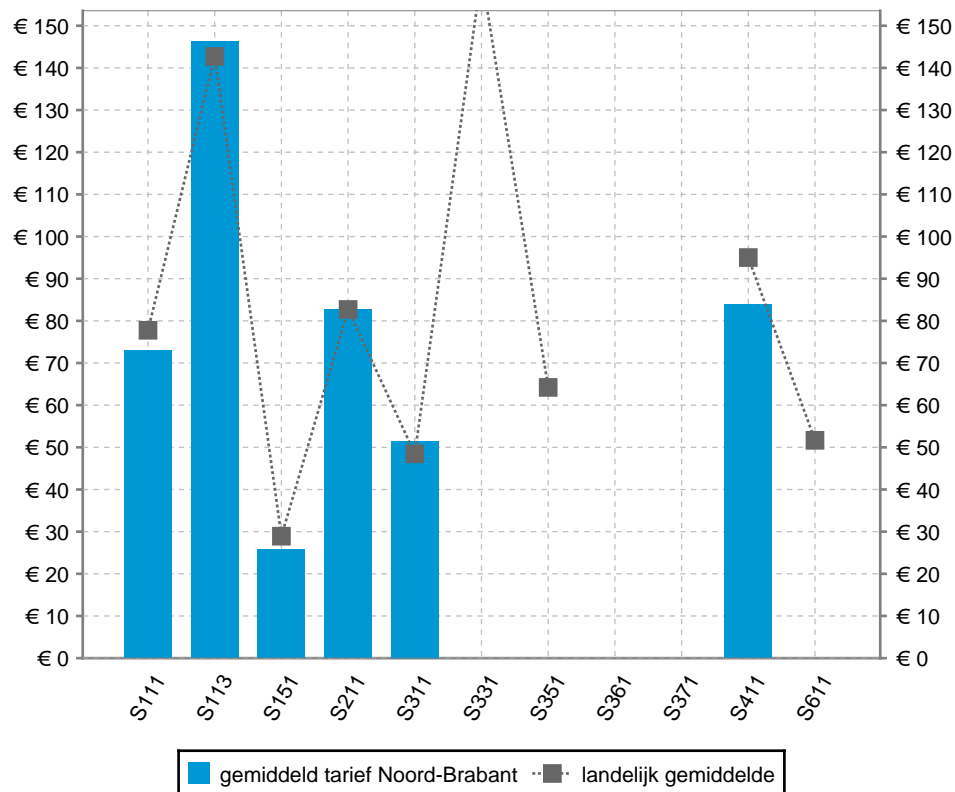


Code	Omschrijving	Noord-Brabant gemiddelde		Landelijk gemiddelde	Gemiddelde landelijke vergoeding
		*	**	**	**
P111	Plaatsen implantaat	€ 320!	- 7 % 97,3	€ 344	118,0 € 211 !
P131	Plaatsen afdekschroef voor implantaat	€ 56!	- 19 % 17,1	€ 69	35,3 € 102 !
P211	Plaatsen micro-implantaat (voor beugel)			€ 99!	16,4
P311	Maken proefopstelling ten behoeve van implantologie	€ 128!	- 6 % 15,6	€ 136!	45,6
P331	Maken boormal	€ 87!	+ 3 % 20,8	€ 84!	55,2
P411	Ophoging bodem bijholte per kaakhelft	€ 312!	+ 3 % 0,0	€ 304!	104,0 € 120 !
P431	Kaakverbreding en/of verhoging per kaakhelft	€ 164!	- 15 % 16,0	€ 193!	82,7
P451	Aanvullende ophoging bodem bijholte tijdens plaatsen ..	€ 186!	+ 17 % 33,9	€ 159!	60,6 € 119 !
P511	Oogsten eigen botweefsel	€ 140!	- 5 % 0,0	€ 147!	30,1
P611	Transplantatie tandvlees/bindweefsel	€ 127!	- 2 % 0,0	€ 130!	46,4 € 72 !
P911	Verwijderen implantaat	€ 172!	- 8 % 2,2	€ 187!	40,2
P915	Verwijderen kapotte schroef en/of abutment	€ 50!	- 51 % 0,0	€ 103!	38,0

\* De percentages geven het procentuele verschil weer van het tarief op provincieniveau ten opzichte van het landelijk gemiddelde.  
 \*\* De standaardafwijking.  
 ! Het aantal waarnemingen (tandartspraktijken) is kleiner dan 50, dit kan een niet-representatief beeld geven.

- De gegevens zijn gebaseerd op behandelingen die zijn uitgevoerd tussen 01-01-2012 en 30-01-2012.  
 - De rapportage is gebaseerd op 851.922 gedeclareerde verrichtingen van in totaal 1343 tandartspraktijken.

## Groep S - Kaakgewrichtsbehandelingen (gnathologie) (Noord-Brabant)

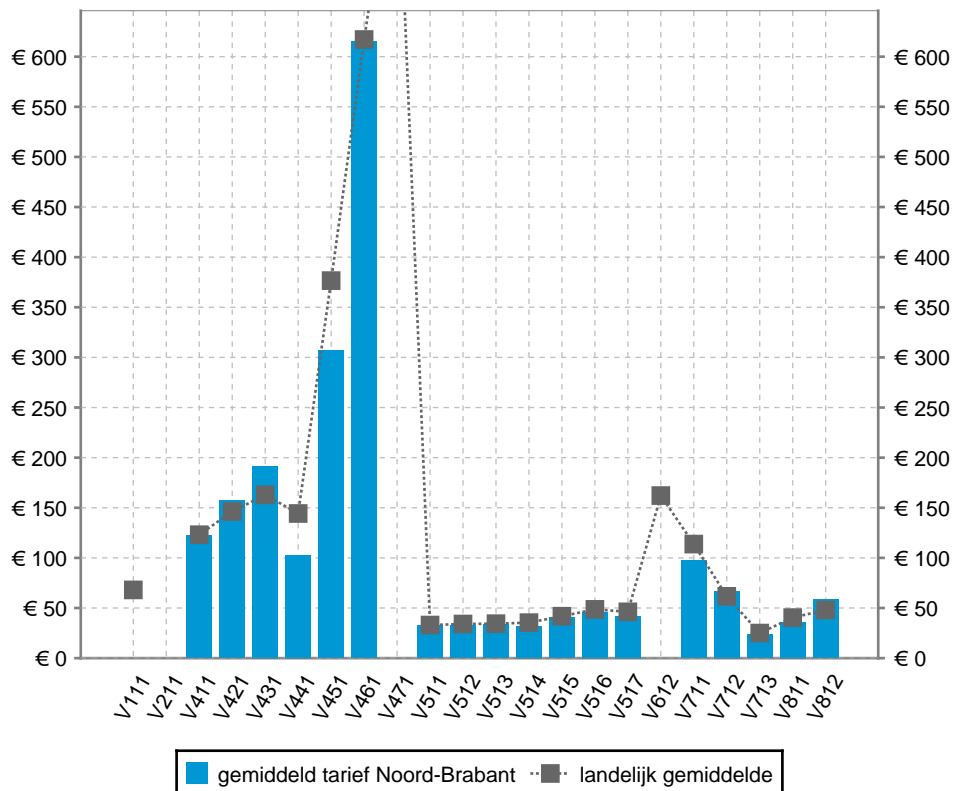


Code	Omschrijving	Noord-Brabant gemiddelde		Landelijk gemiddelde		Gemiddelde landelijke vergoeding	
		*	**	*	**	*	**
S111	Beetregistratie ten behoeve van middelwaarde articulator	€ 73!	- 6 % 11,0	€ 78	11,4	€ 61!	
S113	Beetregistratie ten behoeve van volledig instelbare ..	€ 146!	+ 2 % 7,2	€ 143!	31,2	€ 120!	
S151	Therapeutische positiebepaling	€ 26!	- 11 % 1,0	€ 29!	10,9	€ 18!	
S211	Spieractiviteitsmeting en/of bewegingsregistratie	€ 83!	- 0 % 0,0	€ 83!	0,0		
S311	Instructie spieroefeningen	€ 51!	+ 6 % 0,5	€ 48!	8,4		
S331	Indirect planmatig inslijpen			€ 162!	117,0		
S351	Behandeling triggerpoint			€ 64!	10,3	€ 57!	
S361	Kaakgewrichtspoeling						
S371	Biofeedbacktherapie						
S411	Opbeetplaat	€ 84!	- 12 % 22,4	€ 95	34,7	€ 64!	
S611	Maken van een hulpreregistratieplaatje			€ 52!	1,2		

\* De percentages geven het procentuele verschil weer van het tarief op provincieniveau ten opzichte van het landelijk gemiddelde.  
 \*\* De standaardafwijking.  
 ! Het aantal waarnemingen (tandartspraktijken) is kleiner dan 50, dit kan een niet-representatief beeld geven.

- De gegevens zijn gebaseerd op behandelingen die zijn uitgevoerd tussen 01-01-2012 en 30-01-2012.  
 - De rapportage is gebaseerd op 851.922 gedeclareerde verrichtingen van in totaal 1343 tandartspraktijken.

## Groep V - Beugels (orthodontie) (Noord-Brabant)

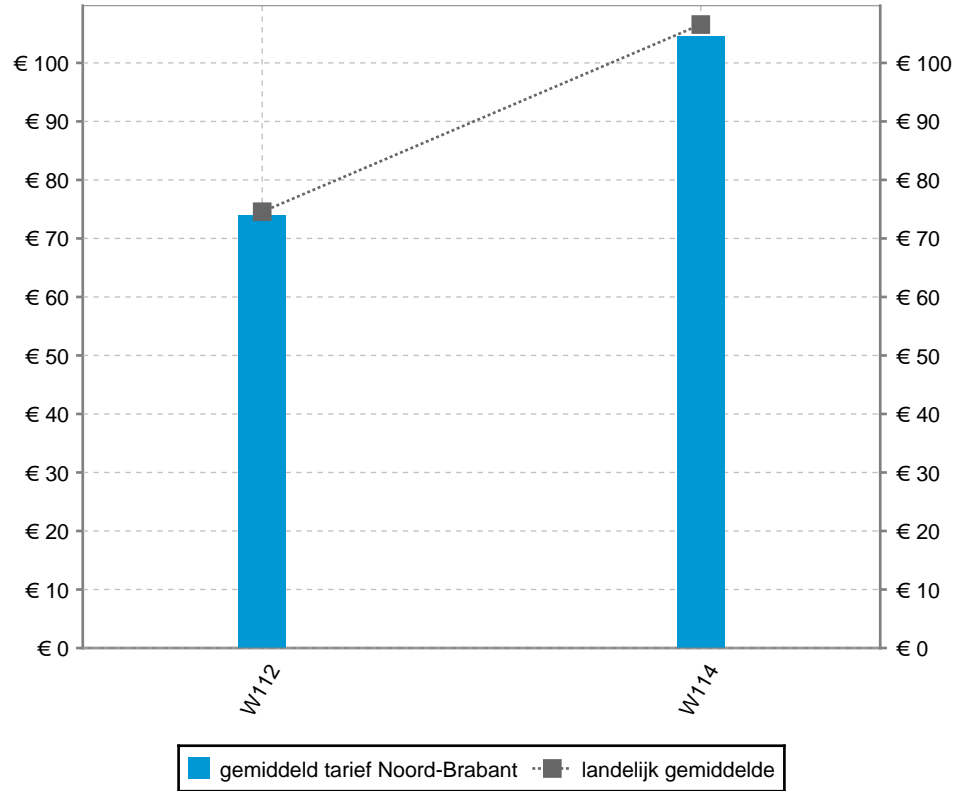


Code	Omschrijving	Noord-Brabant gemiddelde		Landelijk gemiddelde		Gemiddelde landelijke vergoeding	
		*	**		**		
V111	Prenataal consult			€ 68!	1,4		
V211	Orthodontie gedurende de eerste 2 levensjaren						
V411	Plaatsen beugel categorie 1	€ 122!	- 1 % 25,2	€ 123	42,6	€ 92!	
V421	Plaatsen beugel categorie 2	€ 157!	+ 8 % 85,2	€ 146	55,7		
V431	Plaatsen beugel categorie 3	€ 192!	+ 18 % 61,5	€ 163	55,2		
V441	Plaatsen beugel categorie 4	€ 103!	- 29 % 41,2	€ 144!	61,5		
V451	Plaatsen beugel categorie 5	€ 307!	- 18 % 121,9	€ 376	133,0	€ 149!	
V461	Plaatsen beugel categorie 6	€ 615!	- 0 % 219,4	€ 617	197,2	€ 133!	
V471	Plaatsen beugel categorie 7			€ 833!	525,3		
V511	Beugelconsult per maand categorie 1	€ 32!	- 1 % 3,4	€ 33	5,3	€ 18!	
V512	Beugelconsult per maand categorie 2	€ 33!	- 4 % 4,2	€ 34	5,0		
V513	Beugelconsult per maand categorie 3	€ 34!	- 2 % 3,7	€ 34	4,2		
V514	Beugelconsult per maand categorie 4	€ 32!	- 9 % 0,0	€ 35	5,1		
V515	Beugelconsult per maand categorie 5	€ 40!	- 3 % 5,3	€ 42	6,2	€ 32!	
V516	Beugelconsult per maand categorie 6	€ 46!	- 6 % 5,6	€ 49	7,0	€ 36!	
V517	Beugelconsult per maand categorie 7	€ 42!	- 9 % 4,6	€ 46!	10,5		
V612	Plaatsen intermaxillaire correctieveren			€ 162!	59,5		
V711	Verwijderen beugel categorie 5 of 6	€ 98!	- 14 % 46,1	€ 114	42,7	€ 112!	
V712	Plaatsen extra retentiebeugel, per kaak	€ 67!	+ 8 % 27,5	€ 62	47,3	€ 56!	
V713	Nacontrole bij iedere beugelcategorie	€ 23!	- 6 % 6,2	€ 25	7,9	€ 15!	
V811	Reparatie of vervanging van beugel	€ 36!	- 11 % 8,3	€ 40	18,0	€ 42!	
V812	Herstel of vervanging van retentie-apparaat	€ 58!	+ 21 % 34,6	€ 48	27,5	€ 20!	

\* De percentages geven het procentuele verschil weer van het tarief op provincieniveau ten opzichte van het landelijk gemiddelde.  
 \*\* De standaardafwijking.  
 ! Het aantal waarnemingen (tandartspraktijken) is kleiner dan 50, dit kan een niet-representatief beeld geven.

- De gegevens zijn gebaseerd op behandelingen die zijn uitgevoerd tussen 01-01-2012 en 30-01-2012.  
 - De rapportage is gebaseerd op 851.922 gedeclareerde verrichtingen van in totaal 1343 tandartspraktijken.

## Groep W - Nazorg (Noord-Brabant)

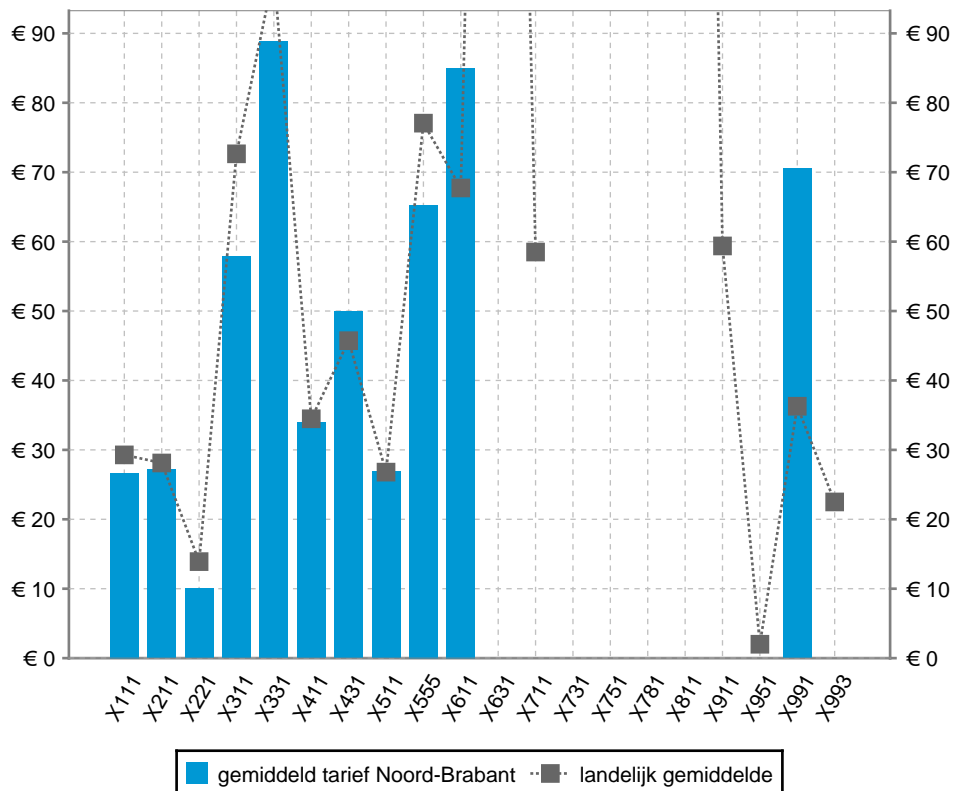


Code	Omschrijving	Noord-Brabant gemiddelde	Landelijk gemiddelde	Gemiddelde landelijke vergoeding
W112	Nazorg standaard	€ 74 - 1% 16,3	€ 74 14,1	€ 49
W114	Nazorg uitgebreid	€ 104 - 2% 25,5	€ 106 19,1	€ 62

\* De percentages geven het procentuele verschil weer van het tarief op provincieniveau ten opzichte van het landelijk gemiddelde.  
 \*\* De standaardafwijking.  
 ! Het aantal waarnemingen (tandartspraktijken) is kleiner dan 50, dit kan een niet-representatief beeld geven.

- De gegevens zijn gebaseerd op behandelingen die zijn uitgevoerd tussen 01-01-2012 en 30-01-2012.  
 - De rapportage is gebaseerd op 851.922 gedeclareerde verrichtingen van in totaal 1343 tandartspraktijken.

## Groep X - Diversen (Noord-Brabant)



Code	Omschrijving	Noord-Brabant gemiddelde		Landelijk gemiddelde		Gemiddelde landelijke vergoeding	
		*	**		**		
X111	Deelprestatie avond-, nacht-, en weekendbehandeling	€ 27!	- 9 %	9,8	€ 29	9,3	€ 18!
X211	Spalken per element	€ 27	- 3 %	15,8	€ 28	17,9	€ 20!
X221	Verwijderen spalk per element	€ 10!	- 27 %	9,4	€ 14	13,5	
X311	Inwendig bleken per element	€ 58!	- 20 %	1,7	€ 73	28,4	€ 42!
X331	Uitwendig bleken per kaak	€ 89!	- 10 %	59,9	€ 99	61,9	€ 58!
X411	Maken van gebitsmodellen	€ 34!	- 2 %	17,4	€ 34	13,6	€ 22!
X431	Mondbeschermer	€ 50!	+ 9 %	14,4	€ 46	15,7	€ 18!
X511	Afgeven tandheelkundige verklaring	€ 27!	+ 0 %	5,5	€ 27	9,3	
X555	Second opinion	€ 65!	- 15 %	23,7	€ 77	23,4	
X611	Verdoving door middel van een roesje (sedatie)	€ 85!	+ 25 %	0,0	€ 68!	20,4	
X631	Verdoving door middel van algehele narcose (anesthesie)				€ 289!	274,6	
X711	Tijdtarief begeleiding moeilijk behandelbare patiënten				€ 58!	0,0	
X731	Tijdtarief mondzorg aan bijzondere zorggroepen						
X751	Tijdtarief mondzorg AWBZ						
X781	Tijdtarief topreferente mondzorg						
X811	Snurk- en slaapstoornis behandeling				€ 341!	102,4	€ 277!
X911	Mondzorg aan huis				€ 59!	29,5	
X951	Mondzorg op locatie				€ 2!	0,0	
X991	Gedeeltelijk voltooid werk	€ 70!	+ 94 %	0,0	€ 36!	14,6	
X993	Onderlinge dienstverlening				€ 22!	2,5	

\* De percentages geven het procentuele verschil weer van het tarief op provincieniveau ten opzichte van het landelijk gemiddelde.  
 \*\* De standaardafwijking.  
 ! Het aantal waarnemingen (tandartspraktijken) is kleiner dan 50, dit kan een niet-representatief beeld geven.

- De gegevens zijn gebaseerd op behandelingen die zijn uitgevoerd tussen 01-01-2012 en 30-01-2012.
- De rapportage is gebaseerd op 851.922 gedeclareerde verrichtingen van in totaal 1343 tandartspraktijken.