

Benchmark

Vrije tarieven mondzorg 2012

Noord-Holland

Datum: 31-01-2012

Inhoudsopgave

| | |
|--|----|
| Groep A - Consultatie en diagnostiek | 3 |
| Groep C - Preventieve mondzorg | 4 |
| Groep E - Vullingen, kronen en bruggen | 5 |
| Groep G - Kunstgebitten (prothetische voorzieningen) | 6 |
| Groep J - Chirurgie | 7 |
| Groep L - Wortelkanaalbehandelingen (endodontologie) | 8 |
| Groep N - Tandvleesbehandelingen (parodontologie) | 9 |
| Groep P - Implantaten (implantologie) | 10 |
| Groep S - Kaakgewrichtsbehandelingen (gnathologie) | 11 |
| Groep V - Beugels (orthodontie) | 12 |
| Groep W - Nazorg | 13 |
| Groep X - Diversen | 14 |

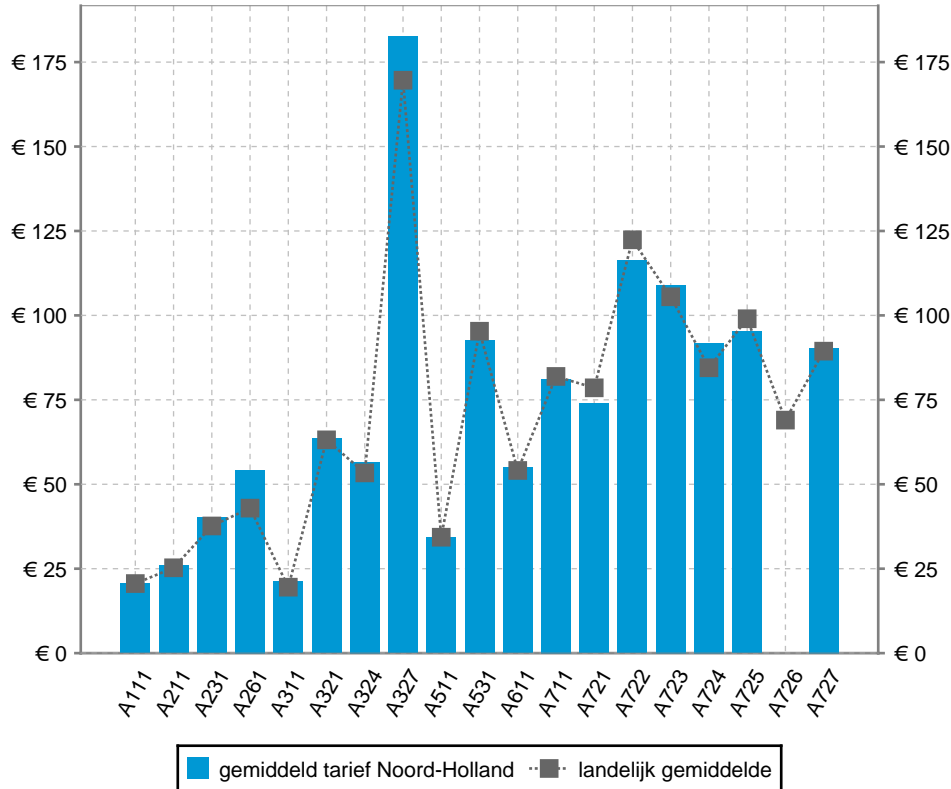
© 2012, Fa-med B.V.

Alle rechten op informatie (tekst, beeld, etc) die u in dit document aantreft berusten bij Fa-med B.V. Gehele of gedeeltelijke overname, plaatsing op andere sites, verveelvoudiging op welke andere wijze dan ook en/of commercieel gebruik van deze informatie is niet toegestaan, tenzij hiervoor uitdrukkelijk schriftelijke toestemming is verleend door Fa-med B.V. of tenzij aan de onderstaande voorwaarden wordt voldaan.

Deze informatie mag worden bekeken op een scherm, gedownload worden op een hard-disk of geprint worden, mits dit geschiedt voor persoonlijk, informatief en niet-commercieel gebruik, mits de documenten niet veranderd worden, mits de volgende copyright-tekst in elke copy aanwezig is: "© Copyright Fa-med B.V. Alle rechten voorbehouden.", mits copyright, handelsmerk en andere van toepassing zijn de teksten niet worden verwijderd en mits de informatie niet wordt gebruikt in een ander werk of publicatie in welk medium dan ook.

In samenwerking met

Groep A - Consultatie en diagnostiek (Noord-Holland)

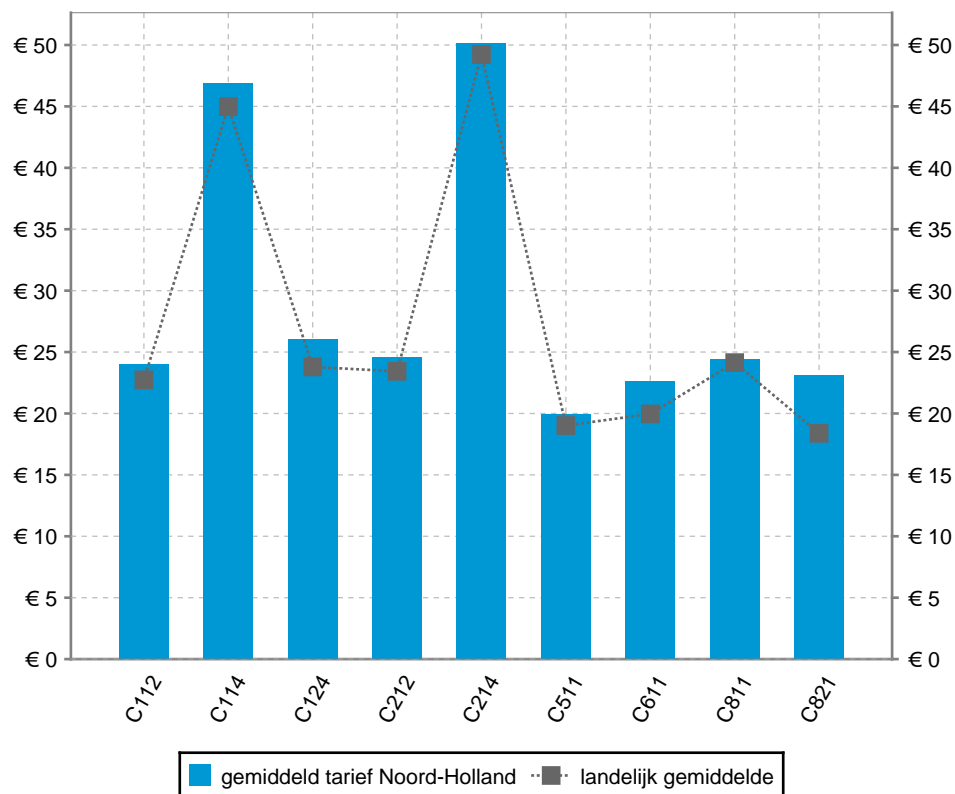


| Code | Omschrijving | Noord-Holland gemiddelde | | Landelijk gemiddelde | | Gemiddelde landelijke vergoeding | |
|------|---|--------------------------|--------|----------------------|--------|----------------------------------|--------|
| | | * | ** | * | ** | * | ** |
| A111 | Periodieke controle | € 20 | - 0 % | 2,0 | € 21 | 1,5 | € 19 |
| A211 | Probleemgericht consult | € 26 | + 2 % | 5,9 | € 25 | 5,2 | € 18 |
| A231 | Intake consult | € 40 | + 6 % | 9,5 | € 38 | 9,8 | € 23 |
| A261 | Multidisciplinair consult | € 54! | + 26 % | 26,7 | € 43 | 21,0 | € 28! |
| A311 | Maken en beoordelen kleine röntgenfoto | € 21 | + 8 % | 9,5 | € 19 | 8,5 | € 15 |
| A321 | Maken en beoordelen kaakoverzichtsfoto | € 63 | + 0 % | 12,9 | € 63 | 7,6 | € 42 |
| A324 | Maken en beoordelen schedelfoto | € 57! | + 6 % | 24,3 | € 53 | 20,9 | € 35! |
| A327 | Maken en beoordelen meer-dimensionale kaakfoto | € 182! | + 8 % | 24,6 | € 170! | 38,2 | € 154! |
| A511 | Vaststellen wortelkanaal-classificatiescore | € 34 | - 0 % | 5,6 | € 34 | 5,7 | € 29! |
| A531 | Vaststellen conditie tandvlees | € 93 | - 3 % | 37,2 | € 95 | 42,1 | € 67! |
| A611 | Microbiologisch- en/of speekselonderzoek | € 55! | + 2 % | 18,9 | € 54 | 15,1 | € 32! |
| A711 | Opstellen en bespreken zorgplan | € 81 | - 1 % | 26,1 | € 82 | 23,7 | € 75! |
| A721 | Aanvullend onderzoek prothetische en restauratieve zorg | € 74! | - 6 % | 25,7 | € 78 | 33,3 | € 58! |
| A722 | Onderzoek tandvleesbehandelingen | € 116 | - 5 % | 31,8 | € 122 | 30,9 | € 81! |
| A723 | Aanvullend onderzoek implantologie | € 109! | + 3 % | 29,8 | € 105 | 24,0 | € 71! |
| A724 | Aanvullend onderzoek kaakgewrichtsbehandelingen | € 92! | + 9 % | 58,5 | € 84! | 48,7 | |
| A725 | Aanvullend onderzoek orthodontie (beugels) | € 95! | - 4 % | 37,6 | € 99 | 41,9 | € 56! |
| A726 | Aanvullend onderzoek naar slaapafhankelijke | .. | | | € 69! | 23,3 | |
| A727 | Aanvullend onderzoek vaststellen behandelbaarheid | € 90! | + 1 % | 24,3 | € 89! | 31,6 | |

* De percentages geven het procentuele verschil weer van het tarief op provincieniveau ten opzichte van het landelijk gemiddelde.
 ** De standaardafwijking.
 ! Het aantal waarnemingen (tandartspraktijken) is kleiner dan 50, dit kan een niet-representatief beeld geven.

- De gegevens zijn gebaseerd op behandelingen die zijn uitgevoerd tussen 01-01-2012 en 30-01-2012.
 - De rapportage is gebaseerd op 851.922 gedeclareerde verrichtingen van in totaal 1343 tandartspraktijken.

Groep C - Preventieve mondzorg (Noord-Holland)

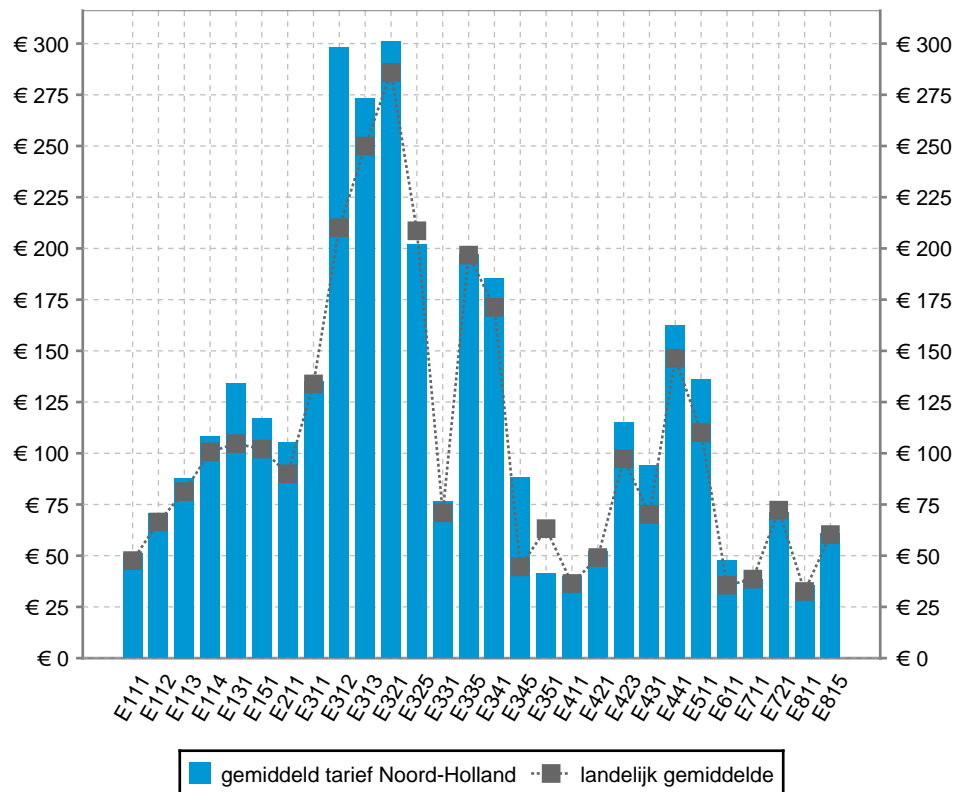


| Code | Omschrijving | Noord-Holland gemiddelde | | Landelijk gemiddelde | | Gemiddelde landelijke vergoeding | |
|------|--|--------------------------|--------|----------------------|------|----------------------------------|--------|
| | | * | ** | | ** | | |
| C112 | Preventieve voorlichting en/of instructie standaard | € 24 | + 6 % | 4,6 | € 23 | 4,9 | € 17 |
| C114 | Preventieve voorlichting en/of instructie uitgebreid | € 47 | + 4 % | 12,0 | € 45 | 11,8 | € 31 ! |
| C124 | Consult voor evaluatie van preventie | € 26 | + 9 % | 7,2 | € 24 | 5,8 | € 15 ! |
| C212 | Gebitsreiniging standaard | € 24 | + 5 % | 6,4 | € 23 | 5,2 | € 16 |
| C214 | Gebitsreiniging uitgebreid | € 50 | + 2 % | 6,8 | € 49 | 5,8 | € 33 |
| C511 | Sealen per element | € 20 | + 5 % | 8,7 | € 19 | 10,0 | € 16 |
| C611 | Beslijpen en/of fluorideren melkelement | € 23 | + 13 % | 5,4 | € 20 | 6,8 | € 5 ! |
| C811 | Fluoridebehandeling boven- en ondergebit | € 24 | + 1 % | 2,8 | € 24 | 2,5 | € 22 |
| C821 | Medicinale behandeling per element | € 23 | + 25 % | 22,3 | € 18 | 18,5 | € 9 ! |

* De percentages geven het procentuele verschil weer van het tarief op provincieniveau ten opzichte van het landelijk gemiddelde.
 ** De standaardafwijking.
 ! Het aantal waarnemingen (tandartspraktijken) is kleiner dan 50, dit kan een niet-representatief beeld geven.

- De gegevens zijn gebaseerd op behandelingen die zijn uitgevoerd tussen 01-01-2012 en 30-01-2012.
 - De rapportage is gebaseerd op 851.922 gedeclareerde verrichtingen van in totaal 1343 tandartspraktijken.

Groep E - Vullingen, kronen en bruggen (Noord-Holland)



| Code | Omschrijving | Noord-Holland | | Landelijk | | Gemiddelde | |
|------|---|---------------|-------|------------|-------|------------|------------|
| | | gemiddelde | % | gemiddelde | % | landelijke | vergoeding |
| E111 | Eénvlaksvulling | € 51 | + 7% | € 48 | 8,5 | € 35 | |
| E112 | Tweevlaksvulling | € 71 | + 6% | € 66 | 10,0 | € 50 | |
| E113 | Drievlaksvulling | € 88 | + 8% | € 81 | 12,6 | € 61 | |
| E114 | Vier- of vijfvlaksvulling | € 108 | + 7% | € 101 | 14,7 | € 80 | |
| E131 | Opbouw van plastisch materiaal bij extreme gebitsslijtage.. | € 134! | + 28% | € 105 | 104,1 | | |
| E151 | Aanbrengen schildje van tandkleurig plastisch materiaal | € 117 | + 14% | € 102 | 68,2 | € 64! | |
| E211 | Herstellen hoektandfunctie | € 105! | + 17% | € 90! | 48,0 | € 126! | |
| E311 | Eénvlak inlay | € 135! | + 1% | € 134! | 51,7 | | |
| E312 | Tweevlaks inlay | € 298! | + 42% | € 210! | 90,1 | € 132! | |
| E313 | Drievlaks inlay | € 273! | + 9% | € 250! | 91,2 | € 155! | |
| E321 | Kroon | € 301 | + 5% | € 286 | 83,6 | € 191 | |
| E325 | Brugtussendeel | € 202 | - 3% | € 209 | 93,4 | € 129! | |
| E331 | Kroon in melkgebit | € 76! | + 8% | € 71! | 14,5 | € 44! | |
| E335 | Schildje van keramiek of kunststof | € 197! | + 0% | € 197 | 86,4 | € 101! | |
| E341 | Plakbrug met één tussendeel aan één element | € 185! | + 8% | € 171 | 67,5 | € 117! | |
| E345 | Volgende tussendeel of steunpunt bij plakbrug | € 88! | + 98% | € 44! | 35,7 | € 29! | |
| E351 | Brugverankering aan één element | € 41! | - 34% | € 63! | 18,4 | | |
| E411 | Plaatsen wortelkanaalpin | € 40 | + 10% | € 36 | 17,3 | € 21! | |
| E421 | Opbouw van plastisch materiaal | € 52 | + 6% | € 49 | 16,1 | € 36! | |
| E423 | Opbouw niet-plastisch materiaal | € 115! | + 18% | € 97 | 41,0 | € 63! | |
| E431 | Plaatsen opbouw ten behoeve van implantaatkroon | € 94! | + 34% | € 70 | 75,4 | € 33! | |
| E441 | Wortelkap | € 162! | + 11% | € 146! | 21,0 | | |
| E511 | Aanbrengen precisiekoppelingen per stuk | € 136! | + 23% | € 110! | 60,3 | | |
| E611 | Afdruk ten behoeve van fixatie bij moeilijk kroon- en .. | € 47! | + 34% | € 35! | 22,6 | € 11! | |
| E711 | Tijdelijke (nood)kroon | € 38 | - 0% | € 38 | 25,8 | € 27! | |
| E721 | Tijdelijke voorziening (kroon) voor langere periode | € 71! | - 2% | € 72 | 47,8 | € 41! | |
| E811 | Opnieuw vastzetten kroon | € 36 | + 10% | € 32 | 12,0 | € 19 | |
| E815 | Opnieuw vastzetten plakbrug | € 61! | + 1% | € 60 | 13,7 | € 35! | |

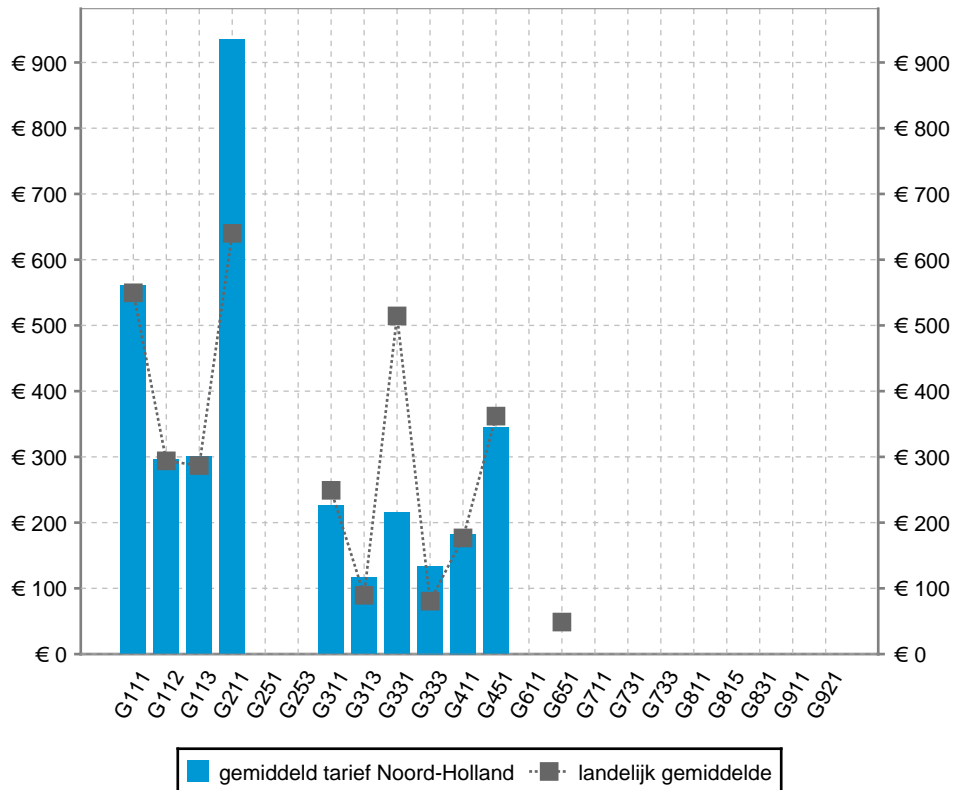
* De percentages geven het procentuele verschil weer van het tarief op provincieniveau ten opzichte van het landelijk gemiddelde.

** De standaardafwijking.

! Het aantal waarnemingen (tandartspraktijken) is kleiner dan 50, dit kan een niet-representatief beeld geven.

- De gegevens zijn gebaseerd op behandelingen die zijn uitgevoerd tussen 01-01-2012 en 30-01-2012.
- De rapportage is gebaseerd op 851.922 gedeclareerde verrichtingen van in totaal 1343 tandartspraktijken.

Groep G - Kunstgebitten (prothetische voorzieningen) (Noord-Holland)

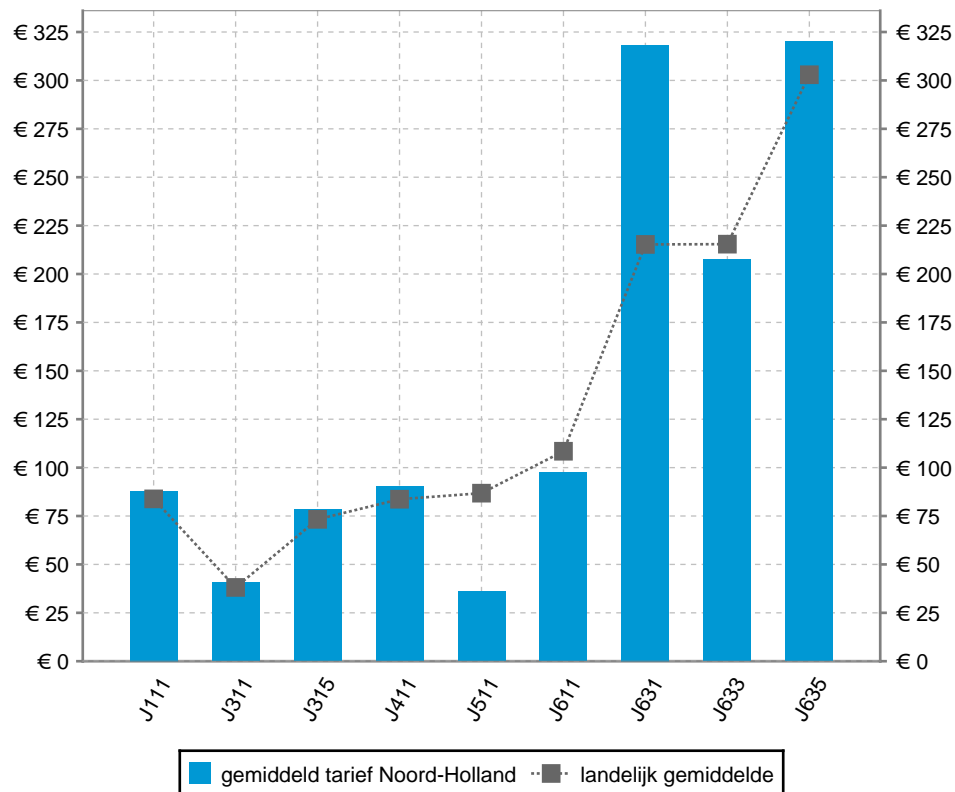


| Code | Omschrijving | Noord-Holland gemiddelde | | Landelijk gemiddelde | | Gemiddelde landelijke vergoeding | |
|------|---|--------------------------|--------|----------------------|---------|----------------------------------|---------|
| | | * | ** | | ** | | |
| G111 | Volledig kunstgebit boven- en onderkaak | € 561 ! | + 2 % | 60,5 | € 550 | 82,9 | € 453 ! |
| G112 | Volledig kunstgebit onderkaak | € 295 ! | + 0 % | 28,4 | € 294 | 69,5 | |
| G113 | Volledig kunstgebit bovenkaak | € 301 ! | + 5 % | 65,4 | € 287 | 56,5 | € 222 ! |
| G211 | Klikgebit per kaak | € 935 ! | + 46 % | 577,3 | € 640 ! | 311,5 | |
| G251 | Vervangend klikgebit op niet verbonden implantaten | | | | | | |
| G253 | Vervangend klikgebit op verbonden implantaten | | | | | | |
| G311 | Maken mesostructuur bestaande uit twee drukknoppen | € 226 ! | - 9 % | 46,4 | € 249 ! | 128,3 | |
| G313 | Vervaardigen extra drukknop | € 117 ! | + 30 % | 0,0 | € 89 ! | 62,0 | |
| G331 | Maken mesostructuur bestaande uit een staaf tussen twee... | € 215 ! | - 58 % | 0,0 | € 514 ! | 274,9 | |
| G333 | Vervaardigen extra staaf in dezelfde kaak | € 134 ! | + 66 % | 0,0 | € 80 ! | 26,7 | |
| G411 | Gedeeltelijk (kunsthars)gebit (plaatje) per kaak | € 183 | + 3 % | 45,5 | € 177 | 41,5 | € 139 ! |
| G451 | Gedeeltelijk kunstgebit met metaalbasis (frame) per kaak | € 345 | - 5 % | 69,3 | € 362 | 77,2 | € 323 ! |
| G611 | Aanpassing bestaand kunstgebit na plaatsing implantaten | | | | | | |
| G651 | Uitbreiding gedeeltelijk kunstgebit of frame | | | | € 49 ! | 0,0 | |
| G711 | Opvullen bestaand kunstgebit per kaak | | | | | | |
| G731 | Opvullen bestaand klikgebit per kaak | | | | | | |
| G733 | Opvullen bestaand klikgebit met (de)montage per kaak | | | | | | |
| G811 | Reparatie kunstgebit zonder afdruk per kaak | | | | | | |
| G815 | Reparatie kunstgebit met afdruk per kaak | | | | | | |
| G831 | Reparatie kunstgebit inclusief (de)monteren mesostructuur | | | | | | |
| G911 | Tijdelijke zachte laag in kunstgebit | | | | | | |
| G921 | Tijdelijke voorziening (prothese) voor langere periode per .. | | | | | | |

* De percentages geven het procentuele verschil weer van het tarief op provincieniveau ten opzichte van het landelijk gemiddelde.
 ** De standaardafwijking.
 ! Het aantal waarnemingen (tandartspraktijken) is kleiner dan 50, dit kan een niet-representatief beeld geven.

- De gegevens zijn gebaseerd op behandelingen die zijn uitgevoerd tussen 01-01-2012 en 30-01-2012.
 - De rapportage is gebaseerd op 851.922 gedeclareerde verrichtingen van in totaal 1343 tandartspraktijken.

Groep J - Chirurgie (Noord-Holland)

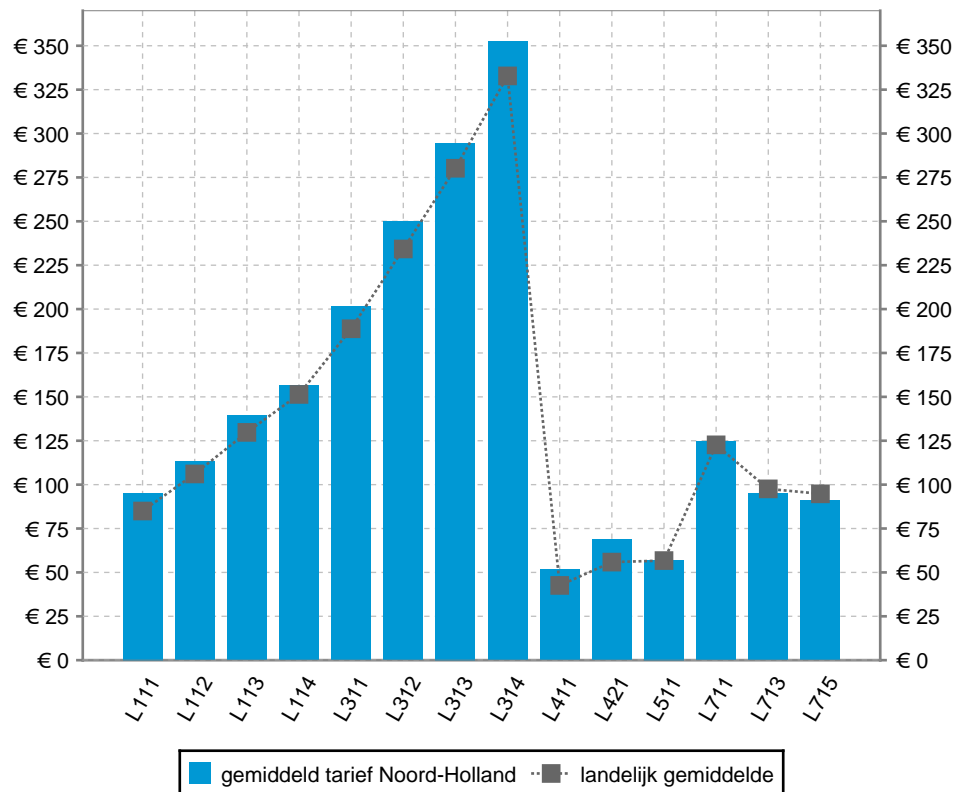


| Code | Omschrijving | Noord-Holland gemiddelde | | Landelijk gemiddelde | | Gemiddelde landelijke vergoeding |
|------|---|--------------------------|--------------|----------------------|-------|----------------------------------|
| | | * | ** | * | ** | |
| J111 | Terugzetten verplaatst element door ongeval | € 88! | + 5 % 8,0 | € 84! | 23,6 | |
| J311 | Trekken tand of kies | € 41 | + 7 % 12,8 | € 38 | 10,0 | € 30 |
| J315 | Moeizaam trekken tand of kies | € 78 | + 7 % 20,8 | € 73 | 16,3 | € 58 |
| J411 | Chirurgische verrichting | € 90! | + 8 % 39,9 | € 84 | 33,6 | € 53! |
| J511 | Aanbrengen botvervangers | € 36! | - 58 % 23,0 | € 87! | 74,7 | € 16! |
| J611 | Kijkoperatie | € 97! | - 10 % 17,5 | € 108! | 31,8 | |
| J631 | Endodontische chirurgie snij/hoektaand | € 318! | + 48 % 239,1 | € 215! | 133,0 | |
| J633 | Endodontische chirurgie premolaar | € 207! | - 4 % 9,5 | € 215! | 32,5 | |
| J635 | Endodontische chirurgie molaar | € 320! | + 6 % 0,0 | € 303! | 107,6 | |

* De percentages geven het procentuele verschil weer van het tarief op provincieniveau ten opzichte van het landelijk gemiddelde.
 ** De standaardafwijking.
 ! Het aantal waarnemingen (tandartspraktijken) is kleiner dan 50, dit kan een niet-representatief beeld geven.

- De gegevens zijn gebaseerd op behandelingen die zijn uitgevoerd tussen 01-01-2012 en 30-01-2012.
- De rapportage is gebaseerd op 851.922 gedeclareerde verrichtingen van in totaal 1343 tandartspraktijken.

Groep L - Wortelkanaalbehandelingen (endodontologie) (Noord-Holland)

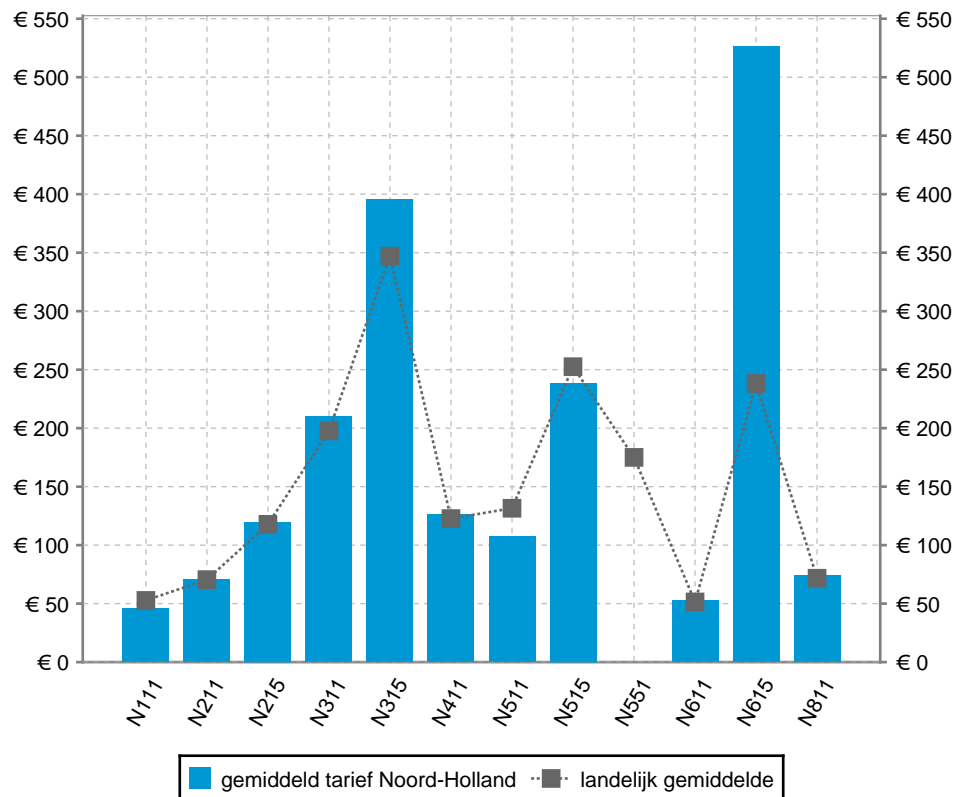


| Code | Omschrijving | Noord-Holland | | Landelijk | | Gemiddelde landelijke vergoeding |
|------|--|---------------|-------------|------------|------|----------------------------------|
| | | gemiddelde | | gemiddelde | | |
| L111 | Start wortelkanaalbehandeling per element met 1 kanaal | € 95! | + 12 % 26,9 | € 85 | 24,8 | € 61! |
| L112 | Start wortelkanaalbehandeling per element met 2 kanalen | € 113! | + 6 % 21,0 | € 106 | 21,7 | € 82! |
| L113 | Start wortelkanaalbehandeling per element met 3 kanalen | € 139! | + 7 % 28,2 | € 130 | 26,7 | € 106! |
| L114 | Start wortelkanaalbehandeling per element met 4 of mee .. | € 157! | + 3 % 41,6 | € 151! | 34,7 | € 118! |
| L311 | Volledige wortelkanaalbehandeling per element met 1 .. | € 201 | + 7 % 55,1 | € 189 | 45,6 | € 141 |
| L312 | Volledige wortelkanaalbehandeling per element met 2 .. | € 250 | + 7 % 57,1 | € 234 | 48,8 | € 170 |
| L313 | Volledige wortelkanaalbehandeling per element met 3 .. | € 295 | + 5 % 62,0 | € 280 | 50,8 | € 219 |
| L314 | Volledige wortelkanaalbehandeling per element met 4 of .. | € 352 | + 6 % 65,9 | € 333 | 54,2 | € 260! |
| L411 | Deelprestatie moeilijke wortelkanaalbehandeling per .. | € 52 | + 22 % 41,0 | € 42 | 28,7 | € 28! |
| L421 | Deelprestatie extra moeilijke wortelkanaalbehandeling pe.. | € 69 | + 23 % 50,1 | € 56 | 39,8 | € 37! |
| L511 | Gedeeltelijk of geheel weghalen pulpaweefsel | € 57! | + 0 % 16,4 | € 57 | 16,0 | € 33! |
| L711 | Behandeling open wortelpunt per element per kanaal, .. | € 124! | + 1 % 48,7 | € 123! | 52,6 | |
| L713 | Behandeling open wortelpunt per element per kanaal, .. | € 95! | - 3 % 35,6 | € 97! | 53,4 | |
| L715 | Definitieve afsluiting van open wortelpunt per element | € 91! | - 4 % 31,9 | € 95! | 36,2 | |

* De percentages geven het procentuele verschil weer van het tarief op provincieniveau ten opzichte van het landelijk gemiddelde.
 ** De standaardafwijking.
 ! Het aantal waarnemingen (tandartspraktijken) is kleiner dan 50, dit kan een niet-representatief beeld geven.

- De gegevens zijn gebaseerd op behandelingen die zijn uitgevoerd tussen 01-01-2012 en 30-01-2012.
 - De rapportage is gebaseerd op 851.922 gedeclareerde verrichtingen van in totaal 1343 tandartspraktijken.

Groep N - Tandvleesbehandelingen (parodontologie) (Noord-Holland)



| Code | Omschrijving | Noord-Holland gemiddelde | | Landelijk gemiddelde | Gemiddelde landelijke vergoeding |
|------|---|--------------------------|---------------|----------------------|----------------------------------|
| | | * | ** | ** | ** |
| N111 | Grondig reinigen worteloppervlak per element | € 46 | - 13 % 34,4 | € 53 | 61,4 € 27 |
| N211 | Tussentijdse beoordeling tandvleesbehandeling | € 70 | + 0 % 18,0 | € 70 | 17,4 € 54 ! |
| N215 | Evaluatie tandvleesbehandeling | € 120 ! | + 2 % 27,0 | € 118 | 30,5 € 76 ! |
| N311 | Flapoperatie tussen 2 elementen | € 210 ! | + 6 % 54,6 | € 198 ! | 53,9 |
| N315 | Flapoperatie per sextant (zesde deel) | € 395 ! | + 14 % 51,0 | € 347 ! | 61,0 € 271 ! |
| N411 | Tuber- of retromolaarplastiek | € 126 ! | + 3 % 16,9 | € 123 ! | 32,6 |
| N511 | Aanbrengen regeneratiemateriaal per element | € 107 ! | - 18 % 8,1 | € 131 ! | 30,7 € 69 ! |
| N515 | Aanbrengen regeneratiemateriaal per sextant | € 239 ! | - 5 % 22,8 | € 252 ! | 57,2 |
| N551 | Operatieve verwijdering regeneratiemateriaal | - | - | € 175 ! | 0,0 |
| N611 | Tandvleescorrectie per element, zonder opklap | € 52 | + 2 % 15,9 | € 51 | 14,8 € 31 ! |
| N615 | Tandvleescorrectie per element, met opklap | € 526 ! | +121 .. 325,8 | € 238 ! | 194,8 |
| N811 | Behandeling tandvleesabces | € 74 ! | + 3 % 18,8 | € 72 | 10,8 € 61 ! |

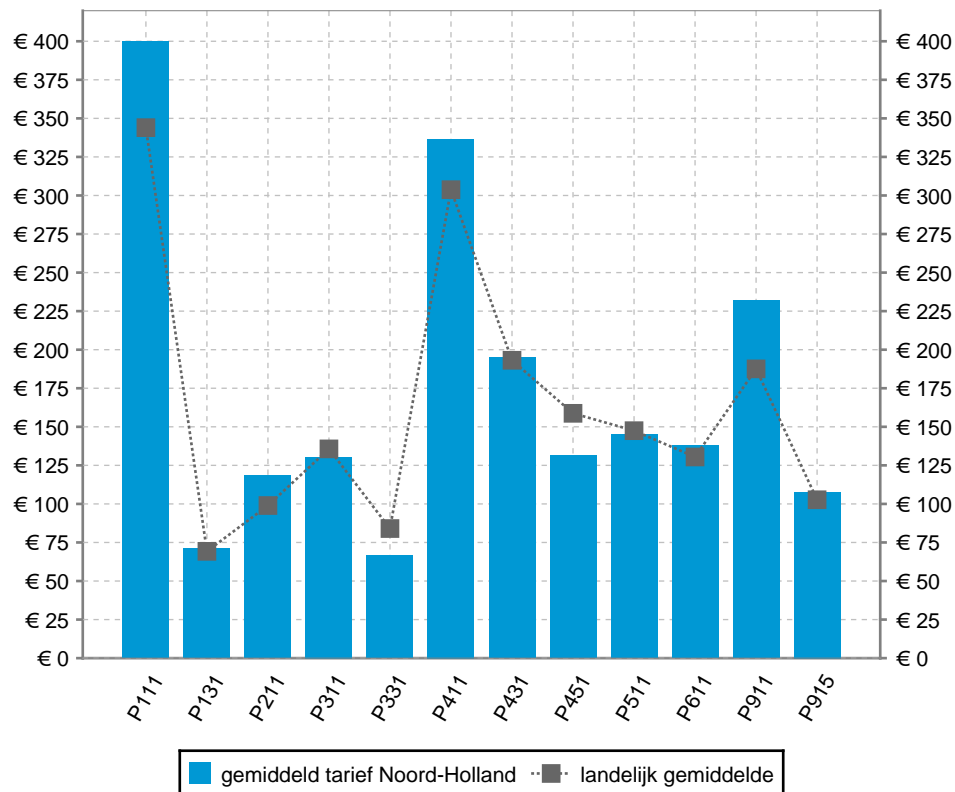
* De percentages geven het procentuele verschil weer van het tarief op provincieniveau ten opzichte van het landelijk gemiddelde.

** De standaardafwijking.

! Het aantal waarnemingen (tandartspraktijken) is kleiner dan 50, dit kan een niet-representatief beeld geven.

- De gegevens zijn gebaseerd op behandelingen die zijn uitgevoerd tussen 01-01-2012 en 30-01-2012.
- De rapportage is gebaseerd op 851.922 gedeclareerde verrichtingen van in totaal 1343 tandartspraktijken.

Groep P - Implantaten (implantologie) (Noord-Holland)

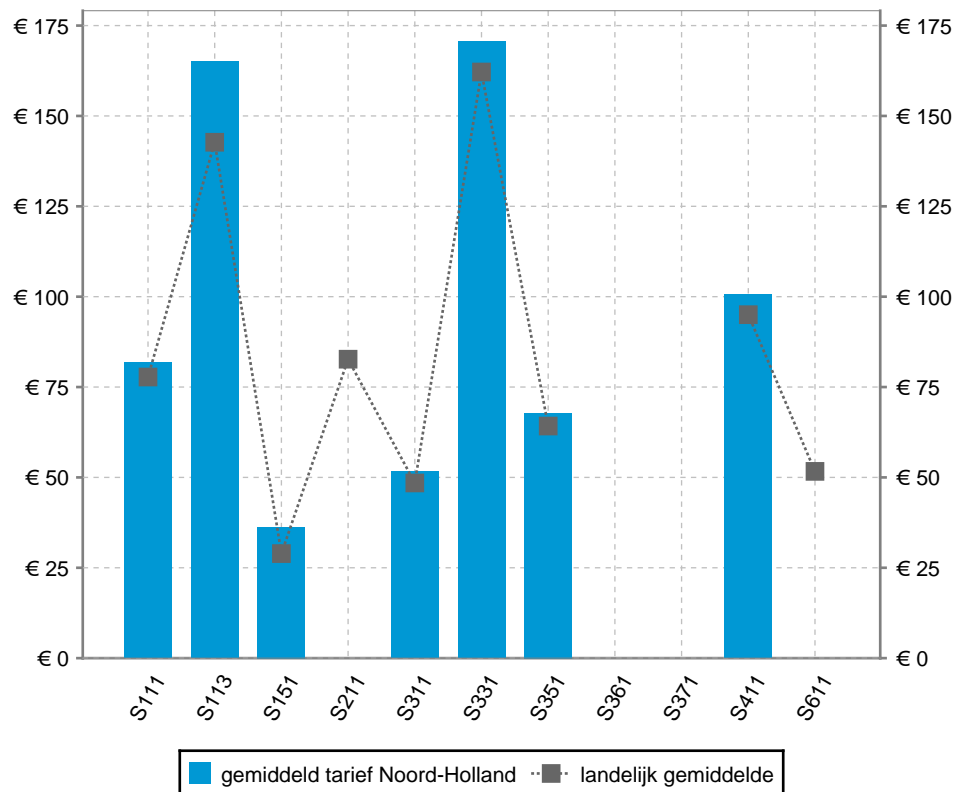


| Code | Omschrijving | Noord-Holland gemiddelde | | Landelijk gemiddelde | Gemiddelde landelijke vergoeding |
|------|---|--------------------------|--------------|----------------------|----------------------------------|
| | | * | ** | ** | ** |
| P111 | Plaatsen implantaat | € 400! | + 16 % 170,2 | € 344 | 118,0 € 211 ! |
| P131 | Plaatsen afdekschroef voor implantaat | € 71! | + 3 % 29,9 | € 69 | 35,3 € 102 ! |
| P211 | Plaatsen micro-implantaat (voor beugel) | € 118! | + 20 % 0,0 | € 99! | 16,4 |
| P311 | Maken proefopstelling ten behoeve van implantologie | € 130! | - 4 % 45,3 | € 136! | 45,6 |
| P331 | Maken boormal | € 67! | - 20 % 39,0 | € 84! | 55,2 |
| P411 | Ophoging bodem bijholte per kaakhelft | € 337! | + 11 % 144,0 | € 304! | 104,0 € 120 ! |
| P431 | Kaakverbreding en/of verhoging per kaakhelft | € 195! | + 1 % 76,8 | € 193! | 82,7 |
| P451 | Aanvullende ophoging bodem bijholte tijdens plaatsen .. | € 131! | - 17 % 34,4 | € 159! | 60,6 € 119 ! |
| P511 | Oogsten eigen botweefsel | € 145! | - 2 % 25,9 | € 147! | 30,1 |
| P611 | Transplantatie tandvlees/bindweefsel | € 138! | + 6 % 59,1 | € 130! | 46,4 € 72 ! |
| P911 | Verwijderen implantaat | € 232! | + 24 % 61,5 | € 187! | 40,2 |
| P915 | Verwijderen kapotte schroef en/of abutment | € 108! | + 5 % 40,6 | € 103! | 38,0 |

* De percentages geven het procentuele verschil weer van het tarief op provincieniveau ten opzichte van het landelijk gemiddelde.
 ** De standaardafwijking.
 ! Het aantal waarnemingen (tandartspraktijken) is kleiner dan 50, dit kan een niet-representatief beeld geven.

- De gegevens zijn gebaseerd op behandelingen die zijn uitgevoerd tussen 01-01-2012 en 30-01-2012.
- De rapportage is gebaseerd op 851.922 gedeclareerde verrichtingen van in totaal 1343 tandartspraktijken.

Groep S - Kaakgewrichtsbehandelingen (gnathologie) (Noord-Holland)

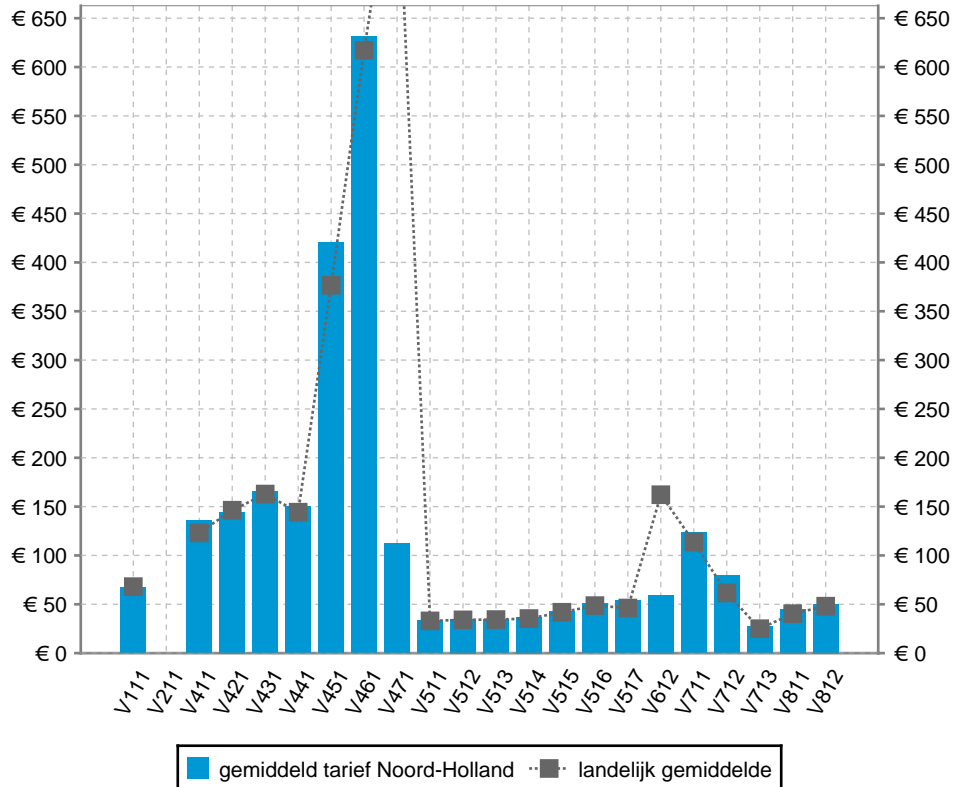


| Code | Omschrijving | Noord-Holland gemiddelde | | Landelijk gemiddelde | | Gemiddelde landelijke vergoeding | |
|------|--|--------------------------|-------------|----------------------|-------|----------------------------------|----|
| | | * | ** | * | ** | * | ** |
| S111 | Beetregistratie ten behoeve van middelwaarde articulator | € 82! | + 5 % 16,9 | € 78 | 11,4 | € 61! | |
| S113 | Beetregistratie ten behoeve van volledig instelbare .. | € 165! | + 16 % 16,4 | € 143! | 31,2 | € 120! | |
| S151 | Therapeutische positiebepaling | € 36! | + 25 % 19,4 | € 29! | 10,9 | € 18! | |
| S211 | Spieractiviteitsmeting en/of bewegingsregistratie | | | € 83! | 0,0 | | |
| S311 | Instructie spieroefeningen | € 52! | + 6 % 0,0 | € 48! | 8,4 | | |
| S331 | Indirect planmatig inslijpen | € 170! | + 5 % 113,8 | € 162! | 117,0 | | |
| S351 | Behandeling triggerpoint | € 68! | + 6 % 11,0 | € 64! | 10,3 | € 57! | |
| S361 | Kaakgewrichtspoeling | | | | | | |
| S371 | Biofeedbacktherapie | | | | | | |
| S411 | Opbeetplaat | € 100 | + 6 % 37,8 | € 95 | 34,7 | € 64! | |
| S611 | Maken van een hulpregistratieplaatje | | | € 52! | 1,2 | | |

* De percentages geven het procentuele verschil weer van het tarief op provincieniveau ten opzichte van het landelijk gemiddelde.
 ** De standaardafwijking.
 ! Het aantal waarnemingen (tandartspraktijken) is kleiner dan 50, dit kan een niet-representatief beeld geven.

- De gegevens zijn gebaseerd op behandelingen die zijn uitgevoerd tussen 01-01-2012 en 30-01-2012.
 - De rapportage is gebaseerd op 851.922 gedeclareerde verrichtingen van in totaal 1343 tandartspraktijken.

Groep V - Beugels (orthodontie) (Noord-Holland)

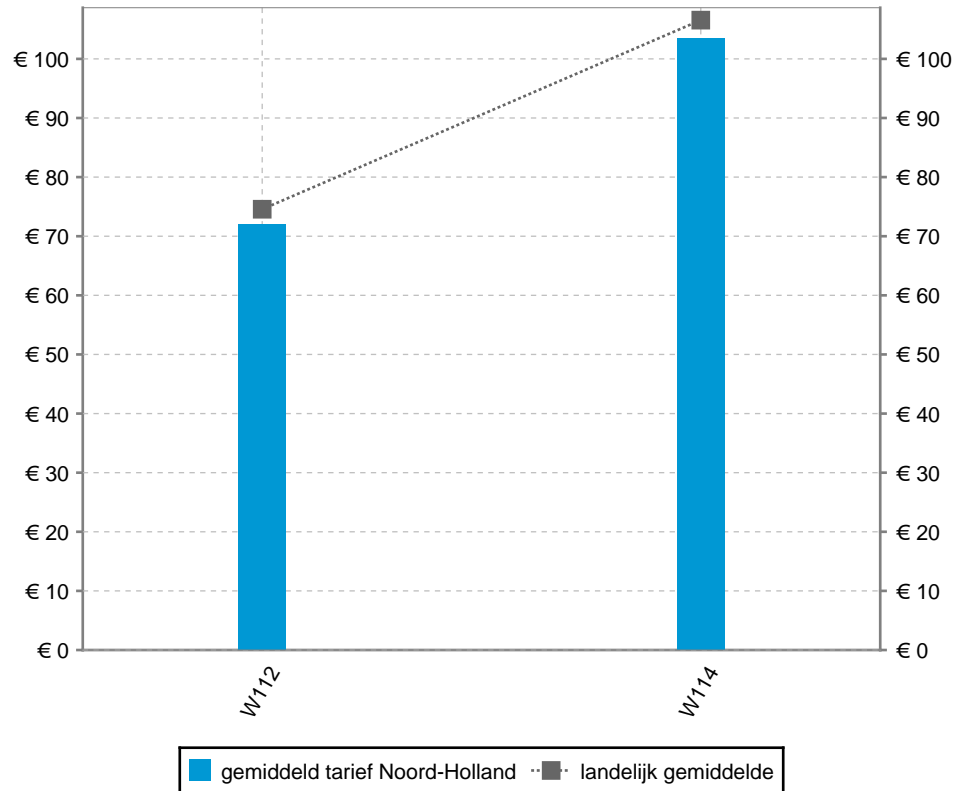


| Code | Omschrijving | Noord-Holland gemiddelde | | Landelijk gemiddelde | | Gemiddelde landelijke vergoeding | |
|------|---|--------------------------|-------|----------------------|--------|----------------------------------|--------|
| | | * | ** | | | ** | |
| V111 | Prenataal consult | € 67! | - 1% | 0,0 | € 68! | 1,4 | |
| V211 | Orthodontie gedurende de eerste 2 levensjaren | | | | | | |
| V411 | Plaatsen beugel categorie 1 | € 136! | + 10% | 37,6 | € 123 | 42,6 | € 92! |
| V421 | Plaatsen beugel categorie 2 | € 144! | - 1% | 41,5 | € 146 | 55,7 | |
| V431 | Plaatsen beugel categorie 3 | € 165! | + 1% | 51,7 | € 163 | 55,2 | |
| V441 | Plaatsen beugel categorie 4 | € 150! | + 4% | 64,1 | € 144! | 61,5 | |
| V451 | Plaatsen beugel categorie 5 | € 421! | + 12% | 118,0 | € 376 | 133,0 | € 149! |
| V461 | Plaatsen beugel categorie 6 | € 631! | + 2% | 164,9 | € 617 | 197,2 | € 133! |
| V471 | Plaatsen beugel categorie 7 | € 112! | - 86% | 0,0 | € 833! | 525,3 | |
| V511 | Beugelconsult per maand categorie 1 | € 33! | + 0% | 7,8 | € 33 | 5,3 | € 18! |
| V512 | Beugelconsult per maand categorie 2 | € 35! | + 2% | 6,5 | € 34 | 5,0 | |
| V513 | Beugelconsult per maand categorie 3 | € 35! | + 1% | 4,7 | € 34 | 4,2 | |
| V514 | Beugelconsult per maand categorie 4 | € 37! | + 4% | 10,0 | € 35 | 5,1 | |
| V515 | Beugelconsult per maand categorie 5 | € 43! | + 3% | 9,1 | € 42 | 6,2 | € 32! |
| V516 | Beugelconsult per maand categorie 6 | € 50! | + 4% | 8,7 | € 49 | 7,0 | € 36! |
| V517 | Beugelconsult per maand categorie 7 | € 54! | + 16% | 12,4 | € 46! | 10,5 | |
| V612 | Plaatsen intermaxillaire correctieveren | € 59! | - 63% | 0,0 | € 162! | 59,5 | |
| V711 | Verwijderen beugel categorie 5 of 6 | € 124! | + 9% | 39,7 | € 114 | 42,7 | € 112! |
| V712 | Plaatsen extra retentiebeugel, per kaak | € 79! | + 29% | 94,5 | € 62 | 47,3 | € 56! |
| V713 | Nacontrole bij iedere beugelcategorie | € 28! | + 10% | 7,5 | € 25 | 7,9 | € 15! |
| V811 | Reparatie of vervanging van beugel | € 45! | + 12% | 29,7 | € 40 | 18,0 | € 42! |
| V812 | Herstel of vervanging van retentie-apparaat | € 50! | + 5% | 41,2 | € 48 | 27,5 | € 20! |

* De percentages geven het procentuele verschil weer van het tarief op provincieniveau ten opzichte van het landelijk gemiddelde.
 ** De standaardafwijking.
 ! Het aantal waarnemingen (tandartspraktijken) is kleiner dan 50, dit kan een niet-representatief beeld geven.

- De gegevens zijn gebaseerd op behandelingen die zijn uitgevoerd tussen 01-01-2012 en 30-01-2012.
 - De rapportage is gebaseerd op 851.922 gedeclareerde verrichtingen van in totaal 1343 tandartspraktijken.

Groep W - Nazorg (Noord-Holland)

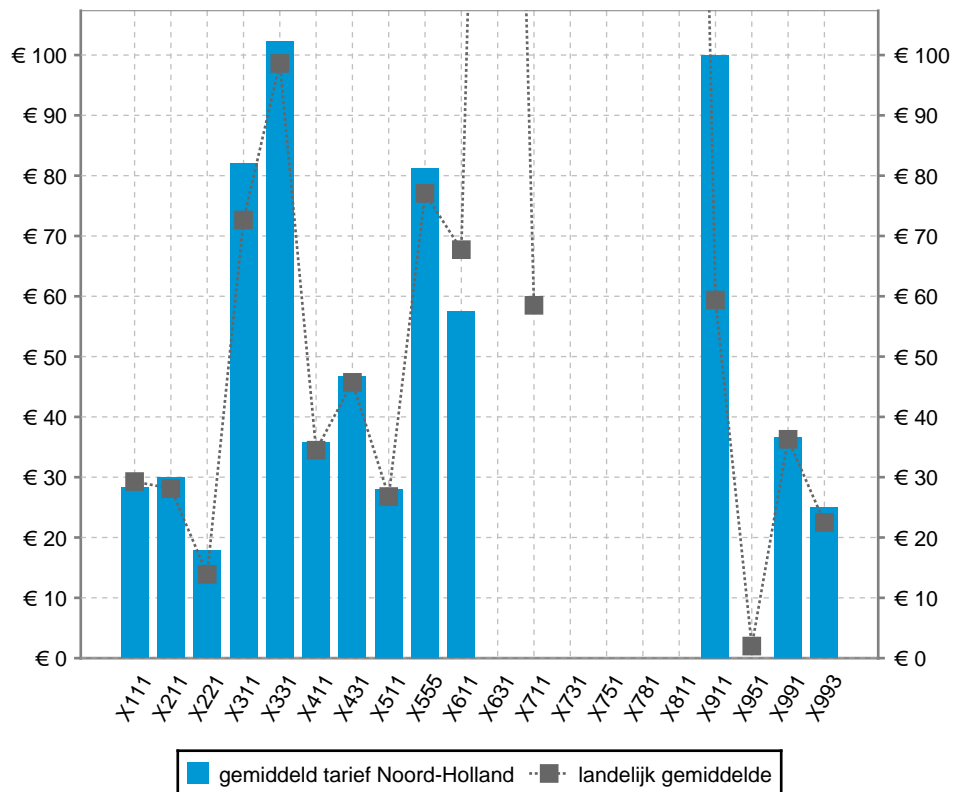


| Code | Omschrijving | Noord-Holland | | Landelijk | | Gemiddelde landelijke vergoeding | |
|------|-------------------|---------------|-------|------------|-------|----------------------------------|------|
| | | gemiddelde | | gemiddelde | | | |
| W112 | Nazorg standaard | € 72 | - 3 % | 13,5 | € 74 | 14,1 | € 49 |
| W114 | Nazorg uitgebreid | € 103 | - 3 % | 17,5 | € 106 | 19,1 | € 62 |

* De percentages geven het procentuele verschil weer van het tarief op provincieniveau ten opzichte van het landelijk gemiddelde.
 ** De standaardafwijking.
 ! Het aantal waarnemingen (tandartspraktijken) is kleiner dan 50, dit kan een niet-representatief beeld geven.

- De gegevens zijn gebaseerd op behandelingen die zijn uitgevoerd tussen 01-01-2012 en 30-01-2012.
 - De rapportage is gebaseerd op 851.922 gedeclareerde verrichtingen van in totaal 1343 tandartspraktijken.

Groep X - Diversen (Noord-Holland)



| Code | Omschrijving | Noord-Holland | | Landelijk | | Gemiddelde | |
|------|---|---------------|-------|------------|--------|------------|------------|
| | | gemiddelde | % | gemiddelde | % | landelijke | vergoeding |
| X111 | Deelprestatie avond-, nacht-, en weekendbehandeling | € 28! | - 3% | 9,1 | € 29 | 9,3 | € 18! |
| X211 | Spalken per element | € 30 | + 6% | 16,5 | € 28 | 17,9 | € 20! |
| X221 | Verwijderen spalk per element | € 18! | + 29% | 16,4 | € 14 | 13,5 | |
| X311 | Inwendig bleken per element | € 82! | + 13% | 32,1 | € 73 | 28,4 | € 42! |
| X331 | Uitwendig bleken per kaak | € 102! | + 4% | 63,9 | € 99 | 61,9 | € 58! |
| X411 | Maken van gebitsmodellen | € 36! | + 4% | 13,4 | € 34 | 13,6 | € 22! |
| X431 | Mondbeschermer | € 47! | + 2% | 17,1 | € 46 | 15,7 | € 18! |
| X511 | Afgeven tandheelkundige verklaring | € 28! | + 5% | 12,4 | € 27 | 9,3 | |
| X555 | Second opinion | € 81! | + 5% | 20,7 | € 77 | 23,4 | |
| X611 | Verdoving door middel van een roesje (sedatie) | € 57! | - 15% | 19,0 | € 68! | 20,4 | |
| X631 | Verdoving door middel van algehele narcose (anesthesie) | | | | € 289! | 274,6 | |
| X711 | Tijdtarief begeleiding moeilijk behandelbare patiënten | | | | € 58! | 0,0 | |
| X731 | Tijdtarief mondzorg aan bijzondere zorggroepen | | | | | | |
| X751 | Tijdtarief mondzorg AWBZ | | | | | | |
| X781 | Tijdtarief topreferente mondzorg | | | | | | |
| X811 | Snurk- en slaapstoornis behandeling | | | | € 341! | 102,4 | € 277! |
| X911 | Mondzorg aan huis | € 100! | + 68% | 0,0 | € 59! | 29,5 | |
| X951 | Mondzorg op locatie | | | | € 2! | 0,0 | |
| X991 | Gedeeltelijk voltooid werk | € 37! | + 1% | 9,4 | € 36! | 14,6 | |
| X993 | Onderlinge dienstverlening | € 25! | + 11% | 0,0 | € 22! | 2,5 | |

* De percentages geven het procentuele verschil weer van het tarief op provincieniveau ten opzichte van het landelijk gemiddelde.

** De standaardafwijking.

! Het aantal waarnemingen (tandartspraktijken) is kleiner dan 50, dit kan een niet-representatief beeld geven.

- De gegevens zijn gebaseerd op behandelingen die zijn uitgevoerd tussen 01-01-2012 en 30-01-2012.
- De rapportage is gebaseerd op 851.922 gedeclareerde verrichtingen van in totaal 1343 tandartspraktijken.